


SECRETARIA DE ESTADO DE FINANZAS
DIRECCION GENERAL DE IMPUESTOS INTERNOS

BOLETIN ESTADISTICO



Enero-Diciembre 2002

Departamento
Estudios
Económicos y
Tributarios



DIRECCIÓN GENERAL DE IMPUESTOS INTERNOS
BOLETÍN ESTADISTICO
Enero - Diciembre 2002

Esta es una publicación de la Dirección General de Impuestos Internos.
En caso de reproducción debe citarse la fuente.

Elaborado por: DEPARTAMENTO ESTUDIOS ECONÓMICOS Y TRIBUTARIOS
SECCIÓN DE ESTADÍSTICAS

CONTENIDO

Presentación

CUADROS

PRIMERA PARTE

ESTRUCTURA Y EVOLUCION DE LA RECAUDACION

Pág.

1	Comparativo Recaudación por Tipo de Impuestos, 2002-2001 (en millones de RD\$)	8
2	Estructura y Participación Porcentual de las Recaudaciones, 2002 (en millones de RD\$)	9
3	Recaudación Mensual por Conceptos, 2002 (en millones de RD\$)	10
3-1	Retenciones del Impuesto Sobre la Renta, 2002 (en millones de RD\$)	10
4	Recaudación Mensual por Conceptos, 2002 (en porcentajes)	11
5	Comparativo Recaudación de Fondos Especiales, Terceros Y Otras Direcciones, según Fuente y Destinatario, 2002-2001 (valores en RD\$)	12
6	Comparativo Recaudación en Moneda Extranjera, 2002-2001 (valores en US\$)	13
7	Recaudación Mensual en Moneda Extranjera, 2002 (valores en US\$)	14
8	Estructura Imposición Sobre los Ingresos: Evolución Anual y Trimestral, 1997-2002 (en millones de RD\$)	15
8-1	Retenciones del Impuesto Sobre la Renta: Evolución Trimestral, 2002 (en millones de RD\$)	15
9	Estructura Imposición Sobre el Patrimonio y Transferencia Patrimoniales: Evolución Anual y Trimestral, 1997-2002 (en millones de RD\$)	16
10	Estructura Imposición Sobre Mercancías y Servicios: Evolución Anual y Trimestral, 1997-2002 (en millones de RD\$)	17
11	Recaudación Anual por Conceptos, 1993-2002 (en millones de RD\$)	18
SEGUNDA PARTE		
RECAUDACION REGIONAL		
12	Comparativo Recaudación por Administraciones y Agencias Locales, 2002-2001 (en valores de RD\$)	20
13	Comparativo Recaudación Oficina de Grandes Contribuyentes (OGC), 2002-2001 (en millones de RD\$)	21
14	Recaudación Mensual por Conceptos Oficina de Grandes Contribuyentes (OGC), 2002 (en valores de RD\$)	22
15	Recaudación Mensual por Conceptos Administración Local Central, 2002 (en valores de RD\$)	23
16	Recaudación Mensual por Conceptos Administración Local La Feria, 2002 (en valores de RD\$)	24
17	Recaudación Mensual por Conceptos Administración Local Herrera, 2002 (en valores de RD\$)	25
18	Recaudación Mensual por Conceptos Administración Local Oriental, 2002 (en valores de RD\$)	26
19	Recaudación Mensual por Conceptos Administración Local Villa Mella, 2002 (en valores de RD\$)	27
20	Recaudación Mensual por Conceptos Administración Local Boca Chica, 2002 (en valores de RD\$)	28
21	Recaudación Mensual por Conceptos Administración Local Santiago, 2002 (en valores de RD\$)	29

22	Recaudación Mensual por Conceptos Administración Local Puerto Plata, 2002 (en valores de RD\$)	30
23	Recaudación Mensual por Conceptos Administración Local San Pedro de Macoris, 2002 (en valores de RD\$)	31
24	Recaudación Mensual por conceptos Administración Local La Romana, 2002 (en valores de RD\$)	32
25	Recaudación Mensual por conceptos Administración Local San Cristóbal, 2002 (en valores de RD\$)	33
26	Recaudación Mensual por conceptos Administración Local San Francisco de Macoris, 2002 (en valores de RD\$)	34
27	Recaudación Mensual por conceptos Administración Local La Vega, 2002 (en valores de RD\$)	35
28	Recaudación Mensual por conceptos Administración Local Bonao, 2002 (en valores de RD\$)	36
29	Recaudación Mensual por conceptos Administración Local Moca, 2002 (en valores de RD\$)	37
30	Recaudación Mensual por conceptos Administración Local Azua, 2002 (en valores de RD\$)	38
31	Recaudación Mensual por conceptos Administración Local Baní, 2002 (en valores de RD\$)	39
32	Recaudación Mensual por conceptos Administración Local Higüey, 2002 (en valores de RD\$)	40
33	Recaudación Mensual por conceptos Administración Local Barahona, 2002 (en valores de RD\$)	41
34	Recaudación Mensual por conceptos Administración Local El Seybo, 2002 (en valores de RD\$)	42
35	Recaudación Mensual por conceptos Administración Local San Juan de la Maguana, 2002 (en valores de RD\$)	43
36	Recaudación Mensual por conceptos Administración Local Salcedo, 2002 (en valores de RD\$)	44
37	Recaudación Mensual por conceptos Administración Local Valverde Mao, 2002 (en valores de RD\$)	45
38	Recaudación Mensual por conceptos Administración Local Nagua, 2002 (en valores de RD\$)	46
39	Recaudación Mensual por Conceptos Administración Local Montecristi, 2002 (en valores de RD\$)	47
40	Comparativo Recaudación por Provincias, 2002-2001 (en valores de RD\$)	48
41	Recaudación por Regiones y Tipo de Impuestos, 2002-2001 (en valores de RD\$)	49

TERCERA PARTE
RECAUDACION MENSUAL Y ANUAL POR TIPO DE IMPUESTOS

42	Participación de la Recaudación de la DGII en el Total Ingresos Tributarios, 1997-2002 (en millones de RD\$)	51
43	Participación de la Recaudación de la DGII en el Producto Interno Bruto, 1997-2002 (en millones de RD\$)	52
44	Recaudación Mensual Personas Físicas, 1994-2002 (en millones de RD\$)	53
45	Recaudación Mensual Sociedades, 1997-2002 (en millones de RD\$)	54
46	Recaudación Mensual Agentes de Retención, 1997-2002 (en millones de RD\$)	55
47	Recaudación Mensual Compañías Telefónicas (CANON), 1993-2002	

(en millones de RD\$)	56
48 Recaudación Mensual Casinos de Juego, 1993-2002 (en millones de RD\$)..	57
49 Recaudación Mensual de Hipódromos, 1995-2002 (en millones de RD\$)	58
50 Recaudación Mensual Operaciones Inmobiliarias, 1993-2002 (en millones de RD\$)	59
51 Recaudación Mensual de Actos Traspaso Propiedad, 1993-2002 (en millones de RD\$)	60
52 Recaudación Mensual Viviendas Suntuarias y Solares Urbanos (IVSS), 1993-2002 (en millones de RD\$)	61
53 Recaudación Mensual Vehículos de Motor, 1993-2002 (en millones de RD\$)	62
54 Recaudación Mensual de Constitución de Compañías, 1996-2002 (en millones de RD\$)	63
55 Recaudación Mensual Sucesiones y Donaciones, 1993-2002 (en millones de RD\$)	64
56 Recaudación Mensual Inscripción Registro de Tierra, 1997-2002 (en millones de RD\$)	65
57 Recaudación Mensual ITBIS , 1993-2002 (en millones de RD\$)	66
58 Recaudación Mensual Alcoholes y Cervezas, 1993-2002 (en millones de RD\$)	67
59 Recaudación Mensual de Tabaco Manufacturado, 1993-2002 (en millones de RD\$)	68
60 Recaudación Mensual de Dólares , 1996-2002 (en millones de RD\$)	69

PRESENTACION

La Dirección General de Impuestos Internos en interés de mantener informados, a la opinión, pública y especialistas en general en temas tributarios. Pone a disposición el Boletín Estadísticos 2002, que recopila la recaudación de los impuestos internos que administra la misma.

Durante el año 2002 fueron diversas las variables que influyeron en el crecimiento sostenido de las recaudaciones, entre las que se destacan el fortalecimiento del control fiscal, la modernización de los procesos tributarios, incremento del universo de ontribuyentes y a la incorporación de nuevas tecnologías.

El Boletín está dividido en varias secciones para su comprensión , la primera muestra la estructura y evolución de las recaudaciones, un análisis comparativo por fuente de ingresos, así como la tendencia de las recaudaciones por categorías de impuestos.

La segunda parte analiza la estructura y participación regional de las recaudaciones, destacándose la Oficina de Grandes Contribuyentes y las Administraciones Locales.

Finalmente, en la tercera parte se recopilan las estadísticas de recaudación mensual y por conceptos desde 1993 - 2002.



PRIMERA PARTE

**ESTRUCTURA Y EVOLUCION
DE LA RECAUDACION**

Cuadro No. 1
COMPARATIVO RECAUDACION POR CONCEPTOS

Enero-Diciembre 2002-2001

(En millones RD\$)


DESCRIPCION	AÑOS		VARIACION	
	2002	2001	Absoluta	Relativa
IMPUESTOS SOBRE LOS INGRESOS	16,166.24	15,409.57	756.67	4.91
Personas Físicas	405.25	520.74	-115.49	-22.18
Sociedades	5,988.06	7,063.43	-1,075.37	-15.22
Agentes de Retención	8,247.60	6,484.76	1,762.84	27.18
Compañías de Teléfonos (CANON) (1)	1,458.82	1,268.52	190.30	15.00
Casinos de Juego	51.98	55.61	-3.63	-6.53
Hipódromos	14.53	16.51	-1.98	-11.99
IMP. S/PATRIMONIO Y TRANSFERENCIAS PATRIMONIALES	1,345.75	981.50	364.25	37.11
Operaciones Inmobiliarias	315.13	241.63	73.50	30.42
Actos Traspaso Propiedad	235.28	186.83	48.45	25.93
Viviendas Suntuarias y Solares Urbanos (IVSS)	194.82	163.71	31.11	19.00
Vehículos de Motor	490.41	257.27	233.14	90.62
Constitución de Compañías	11.33	15.76	-4.43	-28.11
Sucesiones y Donaciones	97.82	105.17	-7.35	-6.99
Inscripción Registro de Tierra	0.96	11.13	-10.17	-91.37
IMPUESTOS SOBRE MERCANCIAS Y SERVICIOS	14,359.59	12,894.22	1,465.37	11.36
ITBIS	10,062.01	9,048.49	1,013.52	11.20
Alcoholes y Cervezas	3,231.12	2,848.85	382.27	13.42
Tabaco Manufacturado	1,066.46	996.88	69.58	6.98
INGRESOS EN DOLARES (2)	1,057.62	923.32	134.30	14.55
OTROS IMPUESTOS	795.38	868.50	-73.12	-8.42
TASAS	244.87	216.85	28.02	12.92
RECARGOS MULTAS	542.26	354.43	187.83	52.99
TOTAL (3)	34,511.71	31,648.39	2,863.32	9.05

Cifras Preliminares

1) Incluye RD\$276.69 millones que dedujeron las telefónicas en el 2002 y RD\$188.25 millones en el 2001.

2) Ingresos en dólares convertidos en RD\$ a la tasa oficial vigente.

3) No incluye fondos especiales, terceros ni otras Direcciones Generales.



Cuadro No. 2**ESTRUCTURA Y PARTICIPACION PORCENTUAL DE LAS RECAUDACIONES**

Enero - Diciembre 2002

(En millones RD\$)

DESCRIPCION	RECAUDACION	
	2002	%
IMPUESTOS SOBRE LOS INGRESOS	16,166.24	46.84
Personas Físicas	405.25	1.17
Sociedades	5,988.06	17.35
Agentes de Retención	8,247.60	23.90
Compañías de Teléfonos (CANON) (1)	1,458.82	4.23
Casinos de Juego	51.98	0.15
Hipódromos	14.53	0.04
IMP. S/PATRIMONIO Y TRANSFERENCIAS PATRIMONIALES	1,345.75	3.90
Operaciones Inmobiliarias	315.13	0.91
Actos Traspaso Propiedad	235.28	0.68
Viviendas Suntuarias y Solares Urbanos (IVSS)	194.82	0.56
Vehículos de Motor	490.41	1.42
Constitución de Compañías	11.33	0.03
Sucesiones y Donaciones	97.82	0.28
Inscripción Registro de Tierra	0.96	0.00
IMPUESTOS SOBRE MERCANCÍAS Y SERVICIOS	14,359.59	41.61
ITBIS (2)	10,062.01	29.16
Alcoholes y Cervezas	3,231.12	9.36
Tabaco Manufacturado	1,066.46	3.09
INGRESOS EN DOLARES (2)	1,057.62	3.06
OTROS IMPUESTOS	795.38	2.30
TASAS	244.87	0.71
RECARGOS Y MULATAS	542.26	1.57
TOTAL (3)	34,511.71	100.00

Cifras Preliminares

1) Incluye RD\$276.69 millones que dedujeron las telefónicas en el 2002.

2) Ingresos en dólares convertidos en RD\$ a la tasa oficial vigente.

3) No incluye fondos especiales, terceros ni otras Direcciones Generales.

CUADRO No. 3
RECAUDACION MENSUAL POR CONCEPTOS
 Enero - Diciembre 2002
 (En millones de RD\$)

	ENERO	FEBRERO	MARZO	ABRIL	MAYO	JUNIO	JULIO	AGOSTO	SEPTIEMBRE	OCTUBRE	NOVIEMBRE	DICEMBRE	TOTAL
IMPUESTOS SOBRE LOS INGRESOS	1,424.00	1,133.00	1,359.62	1,963.19	1,524.71	1,274.71	1,288.89	1,223.88	1,162.39	1,162.67	1,162.96	1,486.22	16,166.25
Personas Físicas	7.98	11.62	42.15	70.69	12.91	78.28	40.53	10.57	57.02	21.54	11.91	40.03	405.25
Sociedades	501.15	427.04	401.41	967.84	459.80	511.43	488.78	420.64	470.55	434.77	422.99	481.64	5,988.06
Agentes de Relación	774.18	563.73	787.42	802.08	924.99	562.97	635.19	648.53	505.70	588.25	616.49	838.09	8,247.60
Compañías de Teléfonos (CANON)	134.94	124.21	123.02	116.92	120.57	117.45	119.16	139.15	123.88	111.99	106.27	121.26	1,458.82
Casinos de Juegos	4.22	4.34	4.37	4.48	4.87	3.44	4.12	4.62	4.46	4.48	4.34	4.24	51.98
Hipódromos	1.53	2.06	1.25	1.18	1.57	1.13	1.11	0.37	0.77	1.64	0.96	0.96	14.53
IMP. SÍPATRIMONIO Y TRANSF. PATRIMONIALES	127.46	101.23	138.70	94.84	73.61	64.66	76.23	75.59	109.33	69.90	211.75	202.45	1,345.75
Operaciones Inmobiliarias	20.02	29.80	24.50	35.01	27.52	25.53	27.44	26.21	24.48	26.31	24.62	23.69	315.13
Actos Traspaso Propiedad	14.39	20.74	20.25	27.04	19.58	17.89	21.39	20.95	18.44	19.06	19.37	16.18	235.28
Viviendas Suntuarias y Solares Urbanos (IVSS)	5.20	15.67	57.79	11.13	8.16	6.56	6.65	9.54	51.50	10.44	5.62	6.56	194.82
Vehículos de Motor	78.22	23.26	30.01	15.07	7.72	6.79	11.76	8.01	6.69	7.02	154.50	141.36	490.41
Constitución de Compañías	0.76	0.90	0.69	1.01	1.04	1.22	0.87	0.73	0.87	1.07	1.26	0.91	11.33
Sucesiones y Donaciones	8.33	10.82	5.44	5.55	9.55	6.65	8.08	10.10	7.33	5.91	6.35	13.71	97.82
Inscripción Registro de Tierra	0.54	0.04	0.02	0.03	0.04	0.02	0.04	0.05	0.02	0.09	0.03	0.04	0.96
IMPUESTOS SOBRE MERCANCÍAS Y SERVICIOS	1,492.57	1,138.54	1,096.38	1,190.99	1,068.77	1,170.58	1,177.79	1,150.45	1,218.65	1,171.95	1,150.97	1,331.99	14,359.59
ITBIS	1,058.14	830.81	784.27	837.70	762.58	796.77	786.71	817.74	874.91	813.59	821.37	877.46	10,062.01
Alcoholes y Cervezas	338.54	219.64	236.24	262.72	217.15	280.61	282.33	248.66	261.61	262.47	251.02	368.13	3,231.12
Tabaco Manufacturado	95.89	88.09	73.87	90.57	89.04	93.20	108.75	84.05	82.13	95.89	78.58	86.40	1,066.46
OTROS IMPUESTOS	62.26	69.41	53.80	79.90	67.61	68.08	65.46	65.21	66.27	69.75	67.57	70.07	795.38
TASAS	49.99	38.67	22.70	19.19	14.61	14.62	15.91	13.70	10.47	14.96	10.62	19.43	244.87
INGRESOS EN DOLARES (1)	83.02	108.34	88.32	106.58	77.43	77.13	95.55	72.84	75.04	75.76	75.04	102.10	1,057.62
RECARGOS	26.63	29.70	21.08	32.02	30.44	28.63	36.91	70.47	51.41	46.50	56.79	97.10	527.68
MULTAS	1.04	1.40	1.26	0.80	0.96	1.20	1.75	1.47	1.51	1.55	1.05	0.83	14.57
TOTAL (2)	3,256.97	2,620.29	2,781.85	3,487.52	2,858.14	2,699.60	2,756.49	2,696.27	2,692.86	2,613.03	2,736.75	3,310.19	34,511.71

Notas:

(1) Ingresos en Dólares convertidos en RD\$ a la tasa oficial vigente.

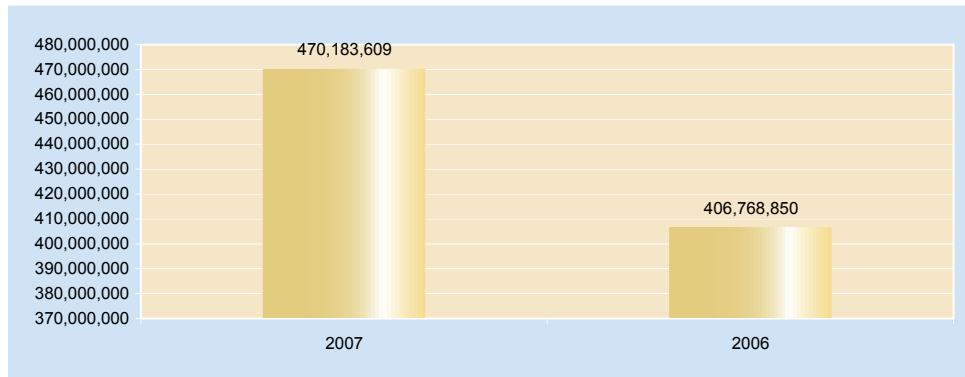
(2) No incluye fondos especiales, terceros ni otras Direcciones Generales.

CUADRO No. 3-1
RETENCIONES DEL IMPUESTO SOBRE LA RENTA 2002
 (en millones de RD\$)

Componentes	Enero	Febrero	Marzo	Abril	Mayo	Junio	Julio	Agosto	Septiembre	Octubre	Noviembre	Diciembre	Total
Asalariados	549.35	398.33	295.84	352.21	424.01	286.26	330.96	442.62	313.17	295.81	291.21	547.90	4,526.67
Honorarios	18.87	12.59	16.78	13.24	16.44	14.32	14.69	20.20	18.66	27.01	28.02	29.58	230.40
Premios Lotería	6.56	3.20	3.33	1.56	2.13	3.17	2.45	4.14	2.75	8.86	4.30	3.07	45.52
Alquileres	2.85	3.18	3.91	4.11	4.78	3.67	4.71	3.76	3.68	7.05	6.89	7.43	56.02
Retribuciones Complem.	5.78	10.33	34.92	11.57	9.89	11.18	11.96	13.25	13.85	16.44	15.43	25.36	179.96
Transferencia de Títulos	1.23	2.69	4.56	1.98	1.63	0.83	1.09	1.45	1.40	1.54	1.45	4.65	28.74
Dividendos	117.98	69.25	122.51	323.90	218.08	164.96	169.79	85.78	89.40	132.02	114.77	104.61	1,713.05
Intereses Pagados	2.34	1.72	3.56	3.65	7.80	2.90	3.02	1.39	4.27	11.56	6.74	17.85	96.82
Pagos al Exterior en General	56.67	42.25	287.86	67.66	215.76	53.88	47.31	56.90	40.45	62.70	106.60	65.27	1,103.31
Otras Rentas	12.55	20.19	14.15	22.20	24.47	21.80	19.21	19.03	18.07	24.24	37.89	31.34	285.14
TOTAL	774.18	563.73	787.42	802.08	924.99	562.97	635.19	648.53	505.70	588.25	616.49	838.09	8,247.60

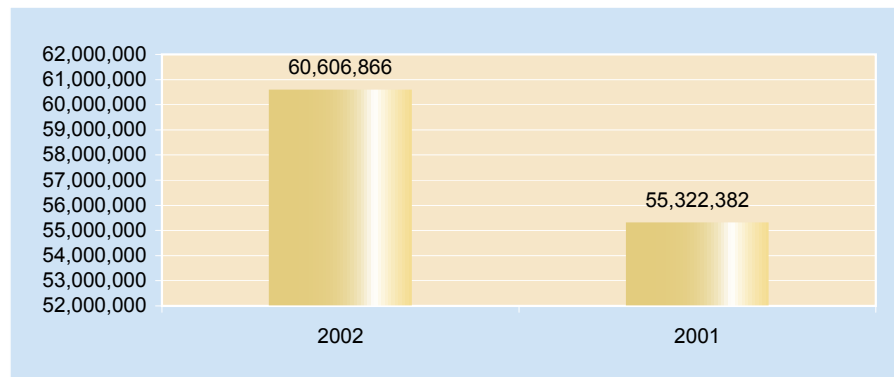
Cuadro No. 5
COMPARATIVO RECAUDACION DE FONDOS ESPECIALES, TERCEROS Y OTRAS DIRECCIONES
SEGUN FUENTE Y DESTINATARIO
 Enero - Diciembre 2002 - 2001
 (Valores en RD\$)

DESCRIPCION	AÑOS		VARIACION	
	2002	2001	Absoluta	Relativa
Inscripción Registro de Tierra	951,831	965,321	-13,490	-1.40
Sellos Pro-Parques	846,488	981,853	-135,365	-13.79
Sellos Especiales Colegio Abogados	1,043,911	1,151,043	-107,132	-9.31
Correos	36,885,242	4,483,270	32,401,972	722.73
Bienestar Social	39,952,237	40,692,160	-739,923	-1.82
Fianzas Judiciales	12,192,342	17,605,599	-5,413,257	-30.75
INFOTEP	368,286,578	319,050,034	49,236,544	15.43
Plan Construcciones	5,241,153	5,792,669	-551,516	-9.52
Sub-Total	465,399,782	390,721,949	74,677,833	19.11
Otras Direcciones				
Dirección General de Migración	2,750,772	4,865,349	-2,114,577	-43.46
Administración General de Bienes Nacionales	996,507	9,851,194	-8,854,687	-89.88
Ley 374/98	1,036,548	1,330,358	-293,810	-22.09
Sub- Total	4,783,827	16,046,901	-11,263,074	-70.19
TOTAL	470,183,609	406,768,850	63,414,759	15.59



Cuadro No. 6
COMPARATIVO RECAUDACION EN MONEDA EXTRANJERA
 Enero - Diciembre 2002-2001
 (Valores expresados en US\$)

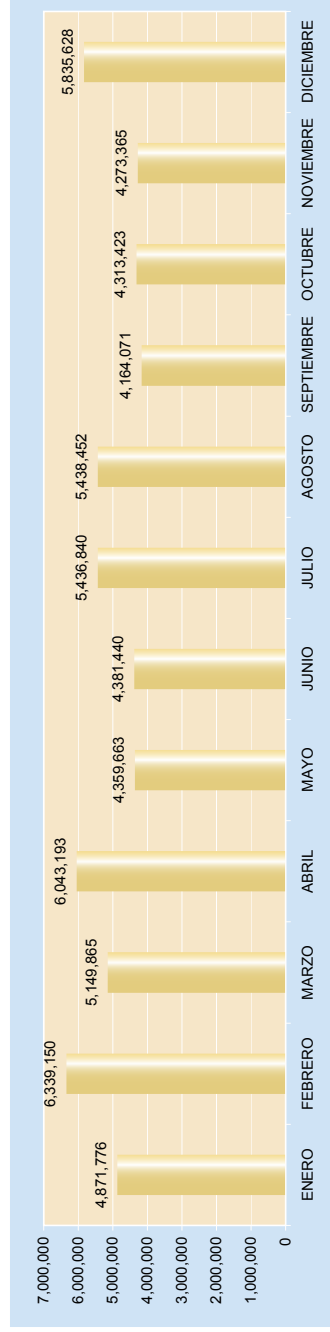
DESCRIPCION	AÑOS		VARIACION	
	2002	2001	Absoluta	Relativa
Consulares	16,874,627	17,367,377	-492,750	-2.84
Tarjetas de Turismo	15,842,970	14,965,280	877,690	5.86
Renovación de Pasaportes	4,562	5,262	-700	-13.30
Contribución de Salida	27,884,707	22,984,463	4,900,244	21.32
TOTAL	60,606,866	55,322,382	5,284,484	9.55



Cuadro No. 7
RECAUDACION MENSUAL EN MONEDA EXTRANJERA

Enero - Diciembre 2002
 (Valores expresados en US\$)

DESCRIPCION	ENERO	FEBRERO	MARZO	ABRIL	MAYO	JUNIO	JULIO	AGOSTO	SEPTIEMBRE	OCTUBRE	NOVIEMBRE	DICIEMBRE	TOTAL
Consulares	678,522	1,998,553	1,230,533	1,610,342	1,350,872	1,416,610	1,322,254	1,488,025	667,192	1,702,588	1,350,365	2,058,771	16,874,627
Tarjetas de Turismo	1,749,210	1,671,360	1,147,050	1,421,850	919,980	1,042,570	1,883,790	1,275,070	975,680	850,460	1,156,930	1,749,020	15,842,970
Renovación de Pasaportes	264	0	0	1,014	559	222	161	935	322	368	172	545	4,562
Contribución de Salida	2,443,780	2,669,237	2,772,282	3,009,987	2,088,252	1,922,038	2,230,635	2,674,422	2,520,877	1,760,007	1,765,898	2,027,292	27,884,707
TOTAL	4,871,776	6,339,150	5,149,865	6,043,193	4,359,663	4,381,440	5,436,840	5,438,452	4,164,071	4,313,423	4,273,365	5,835,628	60,606,866



Cuadro No. 8
ESTRUCTURA IMPOSICION SOBRE EL INGRESO
Evolución Anual y Trimestral 1997 - 2002

(En millones de RD\$)

PERIODO	Personas Físicas	Sociedades	Agentes de Retención	Compañías de Teléfonos (CANON)	Casinos de Juego	Hipódromos	TOTAL
1997	195.59	2,114.71	3,234.05	608.27	30.26	34.31	7,361.93
1998	195.16	2,550.55	3,711.53	842.24	45.58	16.87	9,049.35
1999	208.05	3,145.78	4,532.31	1,090.89	53.40	18.92	7,361.19
2000	264.83	3,537.98	5,673.62	1,066.90	58.57	15.32	10,617.22
2001	520.72	7,063.30	6,484.91	1,268.20	55.60	16.50	15,409.22
1er. Trimestre	64.45	854.97	1,682.09	295.65	14.74	4.78	2,916.67
2do. Trimestre	215.98	2,723.49	1,729.64	305.60	14.16	4.53	4,993.40
3er. Trimestre	89.56	1,372.60	1,542.47	318.27	13.58	3.54	3,340.02
4to. Trimestre	150.73	2,112.24	1,530.71	348.68	13.12	3.65	4,159.13
2002	405.25	5,988.06	8,247.60	1,458.82	51.98	14.53	16,166.24
1er. Trimestre	61.81	1,329.60	2,125.33	382.17	12.93	4.84	3,916.68
2do Trimestre	161.82	1,939.09	2,290.04	354.94	12.79	3.88	4,762.56
3er Trimestre	108.06	1,379.97	1,789.42	382.19	13.20	2.25	3,675.09
4to Trimestre	73.56	1,339.40	2,042.81	339.52	13.06	3.56	3,811.91

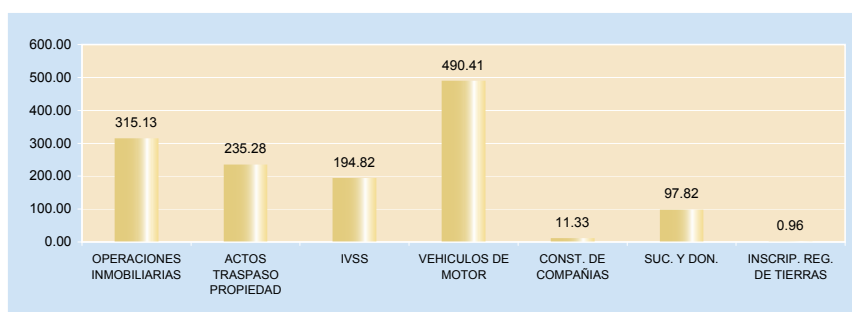
CUADRO No. 8-1
RETENCIONES DEL IMPUESTO SOBRE LA RENTA
(en millones de RD\$)
Año 2002

Componentes	1er. Trimestre	2do. Trimestre	3er. Trimestre	4to. Trimestre	TOTAL
Asalariados	1,243.52	1,062.48	1,086.75	1,135.92	4,528.67
Honorarios	48.24	44.00	53.55	84.61	230.40
Premios Lotería	13.09	6.86	9.34	16.23	45.52
Alquileres	9.94	12.56	12.15	21.37	56.02
Retribuciones Complem.	51.03	32.64	39.06	57.23	179.96
Transferencia de Títulos	8.48	4.44	3.94	11.88	28.74
Dividendos	309.74	706.94	344.97	351.40	1,713.05
Intereses Pagados	7.62	14.35	38.68	36.17	96.82
Pagos al Exterior en General	386.78	337.30	144.66	234.57	1,103.31
Otras Rentas	46.89	68.47	56.31	93.47	265.14
TOTAL	2,125.33	2,290.04	1,789.41	2,042.85	8,247.60

Cuadro No. 9
ESTRUCTURA IMPOSICION SOBRE EL PATRIMONIO Y TRANSFERENCIAS PATRIMONIALES
Evolución Anual y Trimestral 1997 - 2002

(En millones de RD\$)

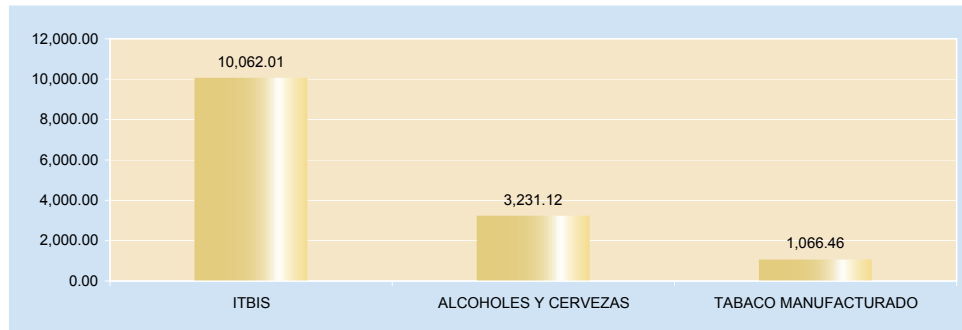
PERIODO	Operaciones Inmobiliarias	Actos Traspaso Propiedad	IVSS	Vehículos de Motor	Constitución de Compañías	Sucesiones y Donaciones	Inscripción S/Reg. de Tierra	TOTAL
1997	118.27	75.62	52.94	155.18	7.22	34.67	4.34	448.24
1998	147.29	101.18	57.13	197.54	9.18	59.98	4.17	576.47
1999	194.49	134.31	88.22	237.17	17.10	105.15	9.22	785.66
2002	218.08	160.86	115.54	292.84	22.32	97.07	12.69	919.40
2001	241.62	186.83	163.71	242.15	15.77	105.17	11.13	966.38
1er. Trimestre	50.39	41.30	72.50	39.79	3.41	26.35	1.38	235.11
2do. Trimestre	56.11	43.08	18.87	18.94	3.68	25.51	2.69	168.87
3er. Trimestre	66.49	51.77	51.97	21.36	3.28	20.25	1.57	216.69
4er. Trimestre	68.64	50.68	20.37	162.06	5.40	33.06	5.50	345.71
2002	315.13	235.28	194.82	490.41	11.33	97.82	0.96	1,345.75
1er. Trimestre	74.32	55.38	78.66	131.49	2.35	24.59	0.61	367.40
2do. Trimestre	88.06	64.51	25.85	29.58	3.27	21.74	0.09	233.10
3er. Trimestre	78.13	60.78	67.69	26.46	2.47	25.51	0.12	261.16
4er. Trimestre	74.62	54.61	22.62	302.88	3.24	25.98	0.14	484.09



Cuadro No. 10
ESTRUCTURA IMPOSICION SOBRE MERCANCIAS Y SERVICIOS
Evolución Anual y Trimestral 1997 - 2002

(En millones de RD\$)

PERIODO	ITBIS	Alcoholes y Cervezas	Tabaco Manufacturado	Venta Pasajes al Exterior	Llamadas Telefónicas	Pólizas de Seguro	Habitaciones de Hoteles	TOTAL
1997	3,247.22	1,783.50	358.69	411.05	246.88	214.48	121.11	6,382.93
1998	3,701.27	1,973.36	381.92	357.90	234.79	367.21	139.50	7,155.95
1999	4,535.32	2,158.62	403.71	263.36	83.77	456.13	164.21	8,065.13
2000	5,375.72	2,472.30	469.30	276.72	0.00	584.81	185.12	9,363.97
2001	9,047.42	2,848.86	996.88	-	-	-	-	12,893.16
1er. Trimestre	2,260.06	613.32	169.46	-	-	-	-	3,042.84
2do. Trimestre	2,213.95	673.67	267.62	-	-	-	-	3,155.24
3er. Trimestre	2,347.20	742.80	272.18	-	-	-	-	3,362.18
4to. Trimestre	2,226.21	819.07	287.62	-	-	-	-	3,332.90
2002	10,062.01	3,231.12	1,066.46	-	-	-	-	14,359.59
1er. Trimestre	2,673.22	796.43	257.85	-	-	-	-	3,727.50
2do. Trimestre	2,397.01	760.48	272.81	-	-	-	-	3,430.30
3er. Trimestre	2,479.36	792.60	274.93	-	-	-	-	3,546.89
4to. Trimestre	2,512.42	881.61	260.87	-	-	-	-	3,654.90



CUADRO NO.11
RECAUDACION ANUAL POR CONCEPTOS
 (1993-2002)


(En millones RD\$)

DESCRIPCION	1993	1994	1995	1996	1997	1998	1999	2000	2001	2002
IMPUESTO SOBRE INGRESOS	3,247.62	3,592.90	4,369.83	4,935.98	6,234.90	7,361.99	9,049.35	10,573.29	15,409.57	16,166.24
Personas Físicas	69.46	102.45	115.88	150.14	195.59	195.16	208.05	261.88	520.74	405.25
Sociedades	1,593.45	1,250.43	1,678.95	1,703.38	2,114.71	2,550.61	3,145.78	3,498.01	7,063.43	5,988.06
Agentes de Retención	1,297.97	1,705.38	2,120.94	2,535.53	3,234.05	3,711.53	4,532.31	5,672.62	6,484.76	8,247.60
Compañías Telefónicas (CANON)	264.11	513.50	411.57	485.02	625.98	842.24	1,090.89	1,066.90	1,268.52	1,458.82
Casinos de Juego	17.23	17.42	24.23	36.46	30.26	45.58	53.40	58.57	55.61	51.98
Hipódromos	5.40	3.72	18.26	25.45	34.31	16.87	18.92	15.31	16.51	14.53
IMP. S/PATRIMONIO Y TRANSFERENCIAS PATRIMONIALES	193.38	229.87	276.90	391.95	448.24	576.47	785.66	931.55	981.50	1,345.75
Operaciones Inmobiliarias	54.87	55.22	75.78	80.71	118.27	147.29	194.49	218.08	241.63	315.13
Actos Traspaso Propiedad	34.33	37.26	47.74	50.61	75.62	101.18	134.31	160.87	186.83	235.28
Viviendas Suntuarias y Solares Urbanos	16.10	19.30	17.53	25.70	52.94	57.13	88.22	115.54	163.71	194.82
Vehículos de Motor	61.87	87.66	99.06	187.64	155.18	197.54	237.17	304.98	257.27	490.41
Constitución de Compañías	4.22	5.50	6.92	7.22	9.18	17.10	22.32	15.76	11.33	11.33
Sucesiones y Donaciones	19.99	22.96	28.63	35.60	34.67	59.98	105.15	97.07	105.17	97.82
Inscripción Registro de Tierra	2.00	1.97	2.54	4.77	4.34	4.17	9.22	12.69	11.13	0.96
IMPUESTOS SOBRE MERCANCIAS Y SERVICIOS	2,682.01	3,198.80	4,200.34	5,152.57	6,382.93	7,155.94	8,065.08	9,369.21	12,894.22	14,359.59
ITBIS	1,483.76	1,819.62	2,069.06	2,445.38	3,247.22	3,701.26	4,535.32	5,376.13	8,835.20	10,062.01
Alcoholes y Cervezas	516.07	606.30	1,110.55	1,498.28	1,783.50	1,973.36	2,158.62	2,472.27	2,848.85	3,231.12
Tabaco Manufacturado	113.55	135.14	261.24	359.60	358.89	381.92	403.71	469.03	996.88	1,066.46
Pasajes al Exterior	271.74	298.83	327.64	368.76	411.05	357.90	263.36	276.72	21.08	-
Llamadas Telefónicas	140.62	150.90	193.26	211.19	246.88	234.79	83.73	5.13	0.04	-
Pólizas de Seguros	111.66	135.59	142.97	168.97	214.48	367.21	456.13	584.81	169.73	-
Habitaciones de Hoteles	44.61	52.42	95.62	100.39	121.11	139.50	164.21	185.12	21.37	-
OTROS IMPUESTOS	482.94	549.56	531.24	76.65	185.01	219.29	436.00	746.25	868.50	795.38
TASAS	49.81	54.54	87.69	174.14	97.06	109.95	114.05	262.77	216.85	244.87
INGRESOS EN DOLARES (1)	38.44	43.71	56.36	57.68	878.13	946.47	1,083.27	1,045.24	923.33	1,057.62
RECARGOS Y MULTAS	81.61	87.36	161.38	169.44	551.46	302.72	468.04	550.86	354.43	542.26
TOTAL GENERAL (2)	6,775.81	7,756.74	9,683.74	10,958.41	14,777.73	16,672.83	20,001.45	23,479.17	31,648.39	34,511.71

Notas:

(1) Ingresos en Dólares convertidos a la tasa oficial vigente 1997-2001, y 1 RD\$ = 1US\$ del 1996-1993.

(2) No Incluye Fondos Especiales, Terceros y Otras Direcciones Generales.



SEGUNDA PARTE



RECAUDACION POR ADMINISTRACION Y PROVINCIA

CUADRO No. 12
COMPARATIVO RECAUDACION
POR ADMINISTRACION Y AGENCIA LOCALES

Enero-Diciembre 2002-2001

(Valores en RD\$)

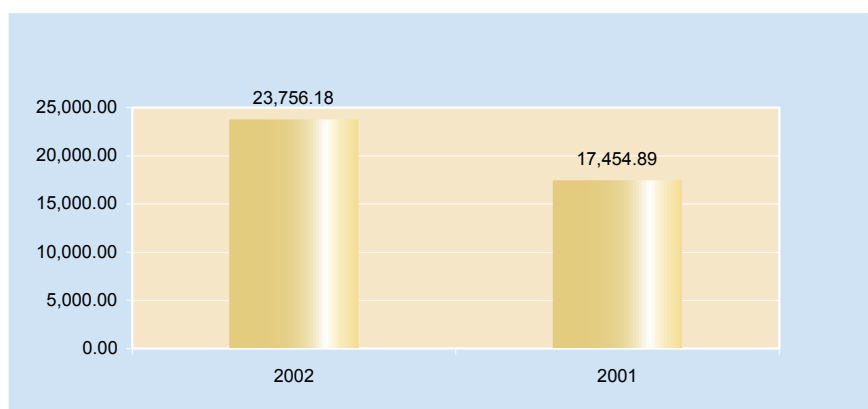
Administraciones y Agencias Locales	A Ñ O S		VARIACION	
	2002	2001	Absoluta	Relativa
Grandes Contribuyentes	23,756,183,102	17,454,894,598	6,301,288,504	36.10
Central	4,189,893,870	4,219,210,703	-29,316,833	-0.69
La Feria	1,557,141,409	1,512,035,167	45,106,242	2.98
Zona Oriental	554,765,974	712,127,853	-157,361,879	-22.10
Herrera	1,277,774,205	1,179,203,429	98,570,776	8.36
Santiago	915,922,214	2,759,755,453	-1,843,833,239	-66.81
Puerto Plata	370,608,453	1,348,159,247	-977,550,794	-72.51
San Pedro de Macorís	139,948,605	492,545,438	-352,596,833	-71.59
La Romana	278,297,436	333,796,387	-55,498,951	-16.63
San Cristobal	190,152,555	404,873,762	-214,721,207	-53.03
San Francisco de Macorís	133,245,079	121,190,247	12,054,832	9.95
La Vega	134,162,876	219,433,438	-85,270,562	-38.86
Bonao	55,420,002	47,292,891	8,127,111	17.18
Moca	90,152,409	84,146,235	6,006,174	7.14
Azua	28,814,924	27,070,548	1,744,376	6.44
Villa Mella	70,797,124	47,779,305	23,017,819	48.18
Boca Chica	70,892,149	31,298,677	39,593,472	126.50
Bani	48,669,461	61,481,927	-12,812,466	-20.84
Higüey	414,177,689	338,256,746	75,920,943	22.44
El Seybo	34,224,753	51,214,913	-16,990,160	-33.17
Agencias Locales				
Salcedo	24,711,900	21,327,996	3,383,904	15.87
Montecristi	20,680,264	19,782,557	897,707	4.54
Valverde Mao	49,368,161	43,888,157	5,480,004	12.49
Nagua	43,820,860	46,629,167	-2,808,307	-6.02
Barahona	26,680,804	23,844,902	2,835,902	11.89
San Juan de la Maguana	35,203,722	29,865,545	5,338,177	17.87

Nota : Incluyen Recargos y Multas.

Cuadro No. 13
COMPARATIVO RECAUDACION
OPICINA DE GRANDES CONTRIBUYENTES (OGC)
 Enero - Diciembre 2002-2001
 (en millones RD\$)

DESCRIPCION	AÑOS		VARIACION	
	2002	2001	Absoluta	Relativa
Sociedades	5,213.89	5,640.32	-426.43	-7.56
Agentes de Retención	6,349.33	4,228.53	2,120.80	50.15
Casinos de Juego	51.31	55.61	-4.30	-7.73
Tragamonedas	54.63	44.01	10.62	24.13
Hipódromos	14.39	16.51	-2.12	-12.84
ITBIS	6,929.80	5,208.92	1,720.88	33.04
Ingresos en Dólares	587.73	36.27	586.84	0.00
Selectivos al Consumo	4,284.73	2,087.96	2,196.77	105.21
Otros Impuestos	270.37	136.76	133.61	0.00
TOTAL	23,756.18	17,454.89	6,301.29	36.10

Nota:
 Ingresos en dólares convertidos en RD\$ a la tasa oficial vigente.



Recaudación por Administración y Provincias
**Cuadro No. 14
RECAUDACION MENSUAL POR CONCEPTOS
OFICINA DE GRANDES CONTRIBUYENTES (OGC)**

Enero - Diciembre 2002

(valores en RD\$)

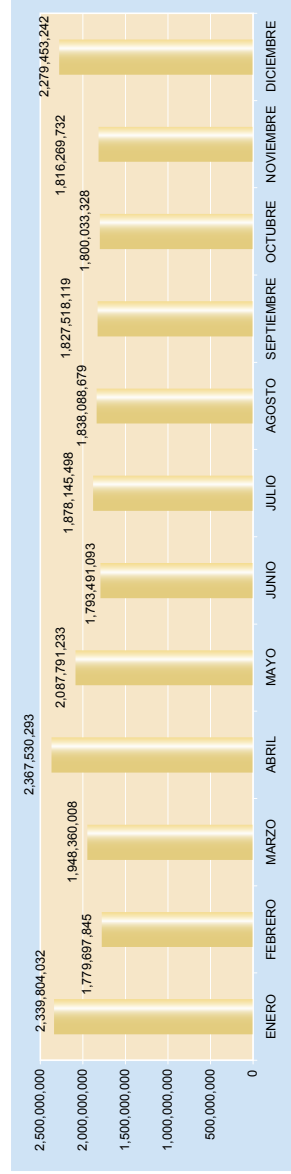
D E S C R I P C I O N	ENERO	FEBRERO	MARZO	ABRIL	MAYO	JUNIO	JULIO	AGOSTO	SEPTIEMBRE	OCTUBRE	NOVIEMBRE	DICIEMBRE	TOTAL
Sociedades	474,117,931	406,443,888	410,815,250	712,439,003	431,530,219	411,634,885	407,355,244	406,982,982	388,348,334	376,551,373	381,230,749	406,443,018	5,213,892,876
Agentes de Retención	614,460,150	413,370,553	638,849,670	648,607,570	752,308,064	396,707,032	480,152,665	482,679,819	364,363,870	429,322,800	461,151,659	667,352,966	6,349,327,218
ITBIS	756,099,348	585,750,211	544,590,150	579,443,558	514,054,352	544,736,198	539,950,270	532,214,895	632,692,142	547,412,147	550,389,350	602,464,353	6,929,798,974
Selectivo	431,831,524	306,215,774	287,238,864	351,743,223	324,128,989	385,522,490	388,307,864	329,296,170	339,394,052	355,372,396	327,836,885	457,750,675	4,284,731,006
Dólares	40,072,921	45,940,876	47,375,916	52,906,334	36,230,860	33,013,274	36,903,095	51,756,256	55,623,781	60,571,701	54,369,892	72,966,032	587,730,938
Hipódromos	1,891,131	1,708,252	1,251,452	1,180,186	1,571,559	1,130,624	1,049,650	291,027	788,208	1,635,562	950,857	962,280	14,390,798
Casinos de Juego	4,276,000	4,310,000	4,368,000	4,420,000	4,170,000	4,056,000	4,108,800	4,124,000	4,421,401	4,480,210	4,344,600	4,226,000	51,307,011
Tragamonedas	4,857,579	4,835,000	4,774,467	4,781,646	4,553,000	4,274,000	4,366,704	4,308,968	4,376,905	4,644,433	4,460,515	4,400,887	54,633,904
Otros	12,197,448	11,123,291	9,096,239	12,008,773	19,244,190	12,412,590	15,950,906	26,432,582	37,539,426	20,042,706	31,435,025	62,887,221	270,370,377
TOTAL	2,339,804,032	1,779,697,845	1,948,360,008	2,367,530,293	2,087,791,233	1,793,491,093	1,878,145,498	1,838,088,679	1,827,518,119	1,800,033,328	1,816,269,732	2,279,453,242	23,756,183,102

Notas:

Sociedades incluye recaudación por canon, ya que a partir de enero de 2003 tributarán por el 1

Dólares por consulares de la Administración Local Central pasaron a OGC a partir del mes de agosto 2002, según circular No 6:

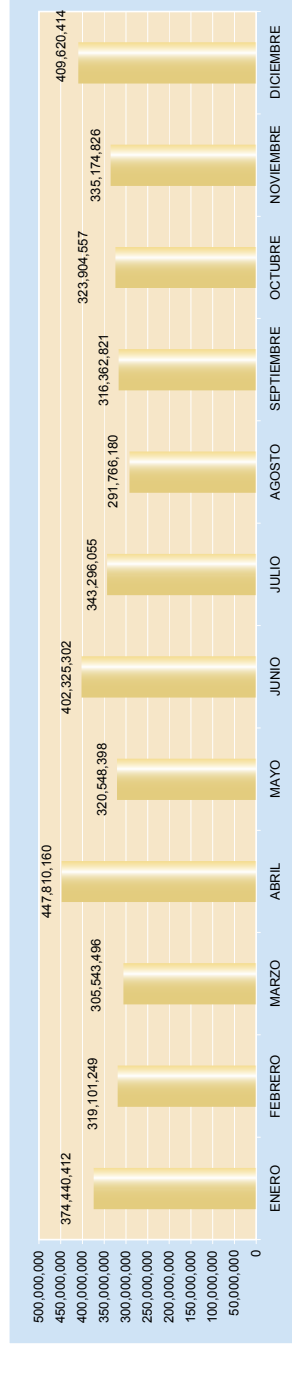
El concepto Otros incluye: Tasas, Recargos y Multas.



Cuadro No. 15
RECAUDACION MENSUAL POR CONCEPTOS ADMINISTRACION LOCAL
Santo Domingo Central
 Enero - Diciembre 2002
 (Valores en RD\$)

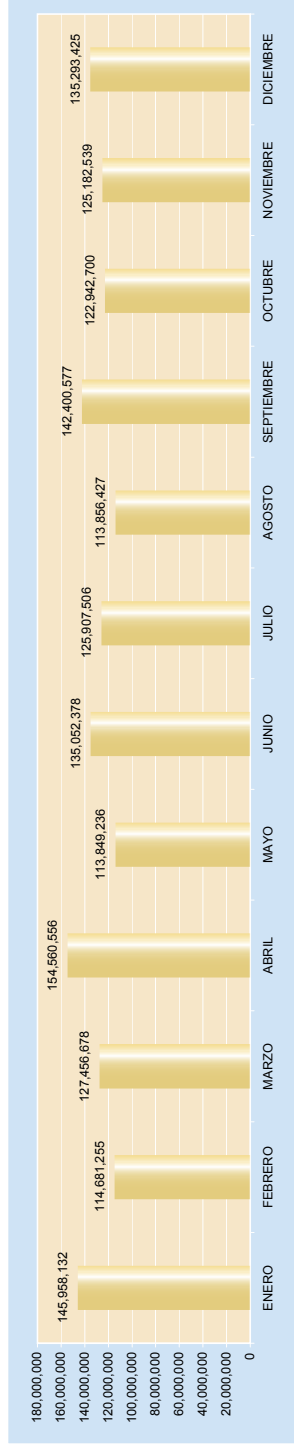
DESCRIPCION	ENERO	FEBRERO	MARZO	ABRIL	MAYO	JUNIO	JULIO	AGOSTO	SEPTIEMBRE	OCTUBRE	NOVIEMBRE	DICIEMBRE	TOTAL
IMPUESTOS SOBRE LOS INGRESOS	149,806,020	111,579,768	120,716,593	259,298,740	144,544,663	212,961,980	164,982,302	134,374,700	152,064,884	156,800,317	134,531,141	166,538,919	1,908,200,227
Personas Físicas	2,113,491	2,136,902	12,800,183	19,583,497	3,341,144	24,799,722	10,350,347	1,610,327	12,548,059	2,609,175	2,457,113	8,866,862	102,216,822
Sociedades	64,735,007	50,885,248	48,761,795	171,758,401	55,820,525	103,320,829	84,919,778	58,653,150	78,215,987	70,878,275	60,712,056	75,673,002	924,334,053
Agentes de Retención	82,957,522	58,557,618	59,154,615	65,956,842	85,383,184	84,841,439	69,712,177	74,111,223	61,300,838	83,312,867	71,361,972	81,999,055	881,649,352
IMP.SIPATRIMONIO Y TRANSF. PATRIMONIALES	40,440,209	27,454,972	38,341,091	18,618,748	19,105,934	13,852,502	19,201,784	20,886,245	35,879,051	15,075,664	61,853,484	76,457,256	387,166,940
Operaciones Inmobiliarias	2,042,625	4,998,073	1,189,982	6,015,874	6,569,025	2,566,839	3,842,931	4,233,462	3,824,785	4,248,303	3,276,425	5,883,190	48,711,514
Actos Traspaso Propiedad	1,893,935	2,934,467	1,079,606	4,885,449	3,165,645	1,674,655	3,420,239	3,698,914	2,917,237	1,860,764	2,866,802	1,903,086	32,300,799
Viviendas Suntuarias y Solares Urbanos (IVSS)	1,821,612	7,416,240	30,374,978	4,049,650	3,247,006	2,566,484	3,249,682	4,679,229	23,581,866	4,415,580	2,354,205	2,533,843	90,310,395
Vehículos de Motor	32,432,957	7,366,463	2,919,083	2,413,580	2,057,359	1,833,186	3,578,890	2,432,173	1,990,080	2,308,451	50,641,187	56,641,187	166,614,596
Constitución de Compañías	486,655	422,100	357,548	711,892	694,811	939,358	598,782	465,999	242,744	658,310	676,208	578,014	6,832,421
Sucesiones y Donaciones	1,762,425	4,317,629	2,419,894	542,303	3,352,088	4,251,980	4,511,260	5,376,468	3,322,319	1,584,256	2,038,657	8,917,896	42,397,215
IMPUESTO SOBRE MERCANCIAS Y SERVICIOS	121,365,838	90,181,062	89,280,963	89,430,008	91,439,666	105,256,939	93,390,826	100,955,407	97,227,008	103,260,545	99,651,887	106,885,546	1,188,325,715
ITBIS	121,365,838	90,181,062	89,280,963	89,430,008	91,439,666	105,256,939	93,390,826	100,955,407	97,227,008	103,260,545	99,651,887	106,885,546	1,188,325,715
OTROS IMPUESTOS	16,262,459	25,537,285	14,472,829	30,317,346	25,388,179	25,265,920	20,437,652	18,827,145	16,180,095	24,960,516	21,357,488	26,353,262	267,360,176
TASAS	27,060,536	21,712,718	13,027,255	10,479,281	8,396,068	8,230,967	8,558,057	7,271,212	5,991,394	9,824,136	6,571,816	14,522,623	161,646,063
INGRESOS EN DOLARES (1)	11,625,158	34,099,776	21,351,507	29,521,001	24,189,980	25,437,626	23,885,744	0	0	0	0	0	169,110,792
RECARGOS Y MULTAS	7,880,192	8,635,648	8,353,258	11,145,036	7,483,718	11,319,358	12,839,690	9,451,471	9,020,389	13,983,379	11,209,010	16,862,808	128,083,957
T O T A L	374,440,412	319,101,249	305,543,496	447,810,160	320,548,398	402,325,302	343,296,055	291,766,180	316,362,821	323,904,557	335,174,826	409,620,414	4,189,893,870

Note:
 Ingresos en dólares convertidos en RD\$ a la tasa oficial vigente.



Cuadro No. 16
RECAUDACION MENSUAL POR CONCEPTOS ADMINISTRACION LOCAL
Santo Domingo Feria
 Enero - Diciembre 2002
 (valores en RD\$)

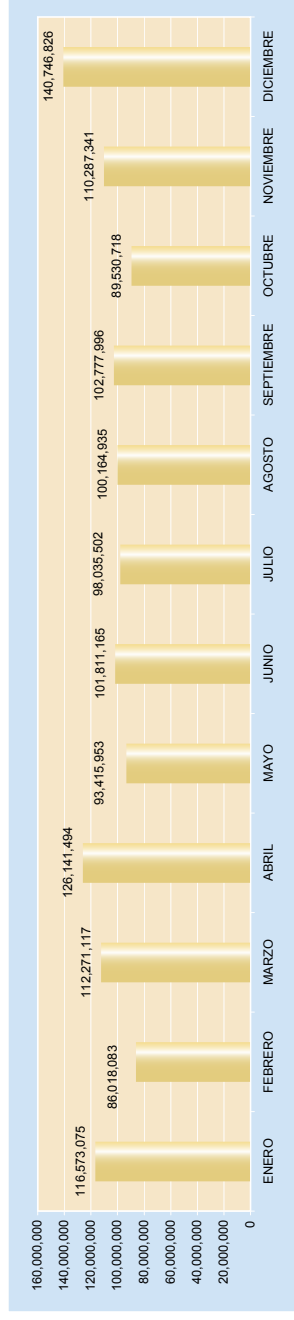
DESCRIPCION	ENERO	FEBRERO	MARZO	ABRIL	MAYO	JUNIO	JULIO	AGOSTO	SEPTIEMBRE	OCTUBRE	NOVIEMBRE	DICIEMBRE	TOTAL
IMPUESTOS SOBRE LOS INGRESOS	47,645,594	36,692,489	40,921,295	64,375,939	41,770,241	58,120,249	49,697,716	40,200,895	53,187,105	43,438,670	39,948,219	48,764,699	564,763,111
Personas Físicas	619,851	978,861	4,627,327	2,967,003	1,147,817	7,301,545	3,364,519	670,855	5,956,867	890,883	1,241,916	3,632,168	33,489,612
Sociedades	25,590,385	18,517,929	17,986,225	43,194,949	19,349,020	29,216,022	28,491,206	19,838,479	27,634,698	22,251,707	18,052,059	26,512,674	296,635,353
Agentes de Retención	21,435,358	17,195,699	19,307,743	18,213,987	21,273,404	21,602,682	17,841,991	19,691,561	19,595,540	20,206,080	20,654,244	18,619,857	234,638,146
IMP.SI/PATRIMONIO Y TRANSF. PATRIMONIALES	26,561,317	27,659,165	36,465,979	34,200,182	22,057,598	23,882,924	22,618,098	23,013,407	31,463,178	24,919,781	26,739,936	36,774,959	336,356,524
Operaciones Inmobiliarias	6,934,914	13,674,103	13,758,490	14,163,902	10,290,644	13,285,909	10,588,050	11,142,936	9,316,502	11,649,782	10,732,674	7,964,441	135,442,347
Actos Traspaso Propiedad	4,866,694	8,337,923	10,719,996	10,240,323	7,350,485	8,433,092	7,091,232	7,727,095	6,432,183	8,469,076	7,221,621	6,126,329	93,016,049
Viviendas Suntuarias y Solares Urbanos (IVSS)	1,017,361	2,657,524	11,314,224	2,732,379	1,910,027	1,305,642	1,164,183	1,900,095	13,338,618	2,213,645	719,632	1,709,062	41,982,392
Vehículos de Motor	9,942,475	6,988,225	310,184	5,434,804	204,025	166,595	568,194	250,218	128,750	96,655	7,068,545	18,503,386	43,371,856
Constitución de Compañías	80,519	87,640	82,763	77,000	78,846	93,482	100,999	111,805	763,055	402,188	419,777	254,784	2,552,858
Sucesiones y Donaciones	1,719,354	2,203,750	280,322	1,551,974	2,223,571	618,204	3,135,440	1,881,258	1,484,070	2,068,435	577,687	2,226,957	19,991,022
IMPUESTO SOBRE MERCANCIAS Y SERVICIOS	54,404,885	31,428,656	33,514,603	34,794,008	34,343,709	35,442,088	33,247,330	34,795,795	34,368,390	34,636,508	37,233,596	34,538,356	432,747,924
ITBIS	54,404,885	31,428,656	33,514,603	34,794,008	34,343,709	35,442,088	33,247,330	34,795,795	34,368,390	34,636,508	37,233,596	34,538,356	432,747,924
OTROS IMPUESTOS	12,496,553	16,444,134	13,839,039	16,899,578	12,064,201	14,823,833	13,216,419	13,038,336	17,666,955	16,150,897	17,818,365	9,810,261	174,268,571
TASAS	1,069,307	835,670	478,213	525,923	567,952	487,381	508,611	311,471	314,824	293,663	224,179	270,739	5,887,933
RECARGOS Y MULTAS	3,780,476	1,621,141	2,237,549	3,764,926	3,045,535	2,295,903	6,619,332	2,496,523	5,400,125	3,503,181	3,218,244	5,134,411	43,117,346
TOTAL	145,958,132	114,681,255	127,456,678	154,560,556	113,849,236	135,052,378	125,907,506	113,856,427	122,942,700	122,942,700	125,182,539	135,293,425	1,557,141,409



Cuadro No. 17
RECAUDACION MENSUAL POR CONCEPTOS ADMINISTRACION LOCAL
 Santo Domingo Herrera
 Enero - Diciembre 2002
 (valores en RD\$)

DESCRIPCION	ENERO	FEBRERO	MARZO	ABRIL	MAYO	JUNIO	JULIO	AGOSTO	SEPTIEMBRE	OCTUBRE	NOVIEMBRE	DICIEMBRE	TOTAL
IMPUESTOS SOBRE LOS INGRESOS	44,508,147	37,967,327	42,896,870	80,664,996	45,932,717	54,047,441	53,152,514	51,318,327	50,036,349	40,955,626	46,434,902	46,777,310	594,692,426
Personas Físicas	1,035,271	800,659	4,366,042	4,521,125	1,231,337	7,151,599	3,146,708	1,689,971	5,607,265	1,297,528	588,514	4,101,521	35,737,540
Sociedades	26,968,651	21,960,982	23,869,345	54,868,512	24,238,630	28,459,515	29,812,628	25,145,391	28,865,390	23,377,838	23,179,639	25,901,850	336,648,369
Agentes de Retención	16,504,225	15,205,686	14,461,483	21,275,359	20,462,750	18,436,327	20,193,180	24,482,965	15,563,694	16,280,160	22,666,749	16,773,939	222,306,517
IMP-S/PATRIMONIO Y TRANSF. PATRIMONIALES	15,886,703	4,577,365	27,664,781	3,257,640	3,265,849	2,127,637	3,093,272	3,152,715	6,652,519	3,800,553	16,983,689	39,637,753	130,100,476
Operaciones Inmobiliarias	292,888	760,378	425,784	572,081	649,331	349,572	886,856	547,568	776,628	970,762	713,331	934,588	7,879,747
Actos Traspaso Propiedad	285,024	748,378	424,904	567,246	640,431	348,947	800,496	547,568	776,628	961,233	663,331	913,093	7,677,279
Viviendas Suntuarias y Solares Urbanos (IVSS)	588,506	1,767,525	5,215,473	1,633,808	885,148	870,691	608,482	745,474	4,799,221	1,208,511	593,792	745,868	19,662,509
Vehículos de Motor	14,448,465	936,027	21,287,440	431,358	327,300	302,686	616,680	388,940	235,552	288,975	14,857,140	35,801,577	89,924,140
Constitución de Compañías	19,994	16,213	20,100	10,749	48,566	15,075	23,770	6,334	24,812	19,086	14,220	22,115	241,034
Sucesiones y Donaciones	251,826	348,844	291,080	42,398	715,073	240,666	154,978	916,831	39,678	351,986	141,875	1,220,532	4,715,767
IMPUESTO SOBRE MERCANCIAS Y SERVICIOS	50,280,096	36,865,725	38,270,639	38,318,036	40,645,966	42,497,920	37,889,722	42,579,646	42,346,688	40,738,474	42,658,116	48,040,610	501,131,638
ITBIS	50,280,096	36,865,725	38,270,639	38,318,036	40,645,966	42,497,920	37,889,722	42,579,646	42,346,688	40,738,474	42,658,116	48,040,610	501,131,638
OTROS IMPUESTOS	3,117,816	2,505,232	719,561	881,292	989,904	663,944	1,263,508	824,590	1,095,108	1,240,333	901,291	1,286,499	15,509,078
TASA	694,803	710,885	403,573	449,793	538,664	569,404	547,464	528,287	423,025	490,256	479,422	405,570	6,241,146
INGRESOS EN DOLARES	183,243	214,375	120,908	133,913	134,266	154,880	196,045	139,075	103,780	120,361	131,870	116,598	1,749,314
RECARGOS Y MULTAS	1,902,267	3,177,174	2,194,785	2,435,824	1,908,587	1,729,939	1,892,977	1,622,295	2,120,527	2,185,215	2,698,051	4,482,486	28,350,127
T O T A L	116,573,075	86,019,083	112,271,117	126,141,494	93,415,953	101,811,165	98,035,502	100,164,935	102,777,996	89,530,718	110,287,341	140,746,826	1,277,774,205

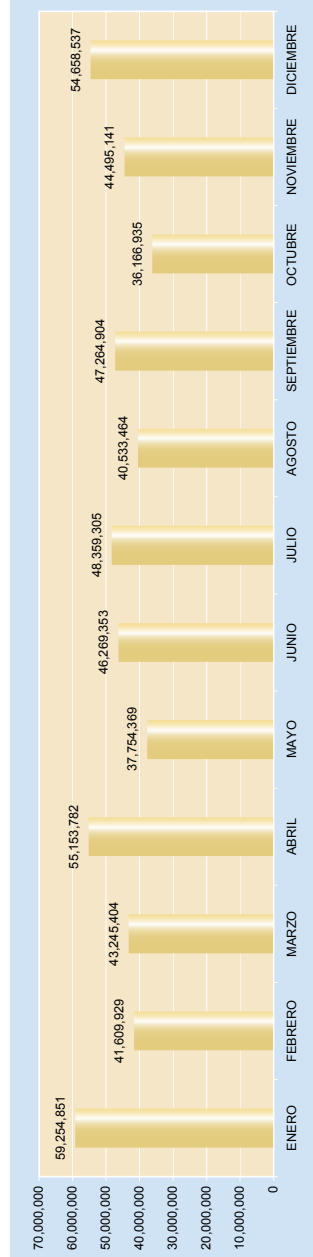
Nota:
 Ingresos en dólares convertidos en RD\$ a la tasa oficial vigente.



Cuadro No. 18
RECAUDACION MENSUAL POR CONCEPTOS ADMINISTRACION LOCAL
 Santo Domingo Zona Oriental
 Enero - Diciembre 2002
 (valores en RD\$)

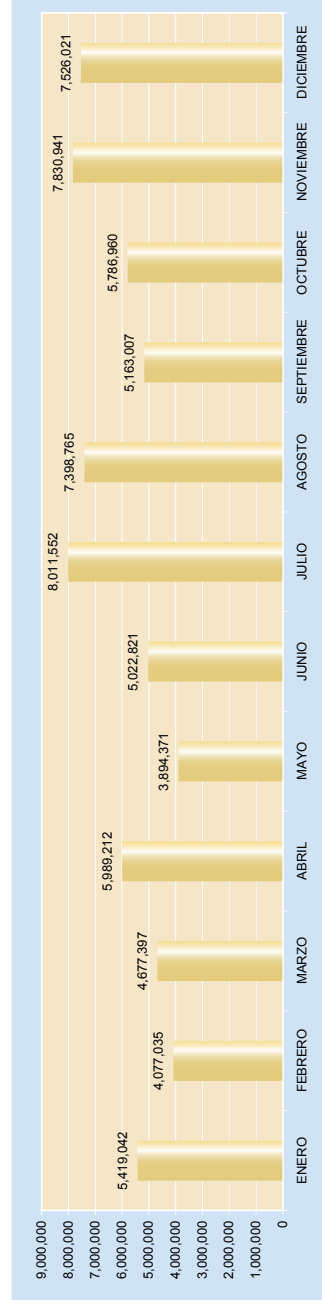
	ENERO	FEBRERO	MARZO	ABRIL	MAYO	JUNIO	JULIO	AGOSTO	SEPTIEMBRE	OCTUBRE	NOVIEMBRE	DICIEMBRE	TOTAL
IMPUESTOS SOBRE LOS INGRESOS	14,596,274	10,266,391	13,682,590	21,857,888	12,962,666	18,527,242	16,625,350	13,042,549	19,778,873	13,509,679	12,881,380	18,072,469	185,803,351
Personas Físicas	900,040	640,828	2,491,592	2,825,146	769,682	3,935,086	1,895,264	650,143	2,647,680	1,223,208	594,042	2,130,090	20,692,801
Sociedades	6,529,546	5,068,636	5,614,694	14,545,319	7,306,780	10,120,685	9,545,749	6,946,298	11,213,456	7,082,366	7,653,142	9,390,447	101,020,118
Agentes de Retención	7,166,688	4,556,927	5,676,304	4,487,423	4,896,204	4,471,471	5,184,337	5,443,108	5,917,737	5,204,105	4,634,196	6,551,932	64,090,432
IMP.S/PATRIMONIO Y TRANSF. PATRIMONIALES	4,502,700	3,713,145	5,492,248	5,460,677	3,046,345	2,797,950	2,748,709	3,577,157	5,394,659	2,815,250	10,124,509	6,508,843	56,182,192
Operaciones Inmobiliarias	885,241	933,903	666,234	2,750,248	969,487	1,096,599	777,692	1,123,566	1,147,380	1,026,919	964,778	1,116,677	13,454,604
Actos Traspaso Propiedad	854,643	853,247	614,578	769,266	910,741	806,300	732,074	1,166,184	840,631	932,407	847,456	738,669	10,066,196
Viviendas Suntuarias y Solares Urbanos (IVSS)	355,574	721,105	2,821,402	882,538	437,201	402,274	392,320	568,765	2,796,268	503,875	475,658	381,108	10,738,088
Vehículos de Motor	2,211,560	775,258	390,574	301,330	205,540	190,000	334,320	200,415	128,275	141,635	7,719,620	3,880,286	16,478,813
Constitución de Compañías	21,130	20,944	21,866	65,835	15,725	31,062	14,534	42,975	10,366	27,394	19,612	6,725	298,148
Sucesiones y Donaciones	174,552	408,788	975,604	691,460	517,651	269,715	487,769	475,252	471,769	183,020	97,385	383,378	5,146,343
IMPUESTO SOBRE MERCANCIAS Y SERVICIOS	12,169,619	10,649,630	8,927,553	8,253,177	11,196,876	11,232,228	9,738,703	9,895,507	10,425,136	9,751,477	9,879,768	10,978,817	123,098,491
ITBIS	12,169,619	10,649,630	8,927,553	8,253,177	11,196,876	11,232,228	9,738,703	9,895,507	10,425,136	9,751,477	9,879,768	10,978,817	123,098,491
OTROS IMPUESTOS	1,524,676	1,454,309	1,414,134	4,169,422	1,284,176	1,895,831	1,406,485	2,233,002	1,694,074	1,447,825	1,252,750	1,583,665	21,450,949
TASAS	4,086,828	1,711,755	1,180,756	1,164,714	860,146	892,304	938,573	839,296	842,875	842,145	728,545	760,130	14,848,067
INGRESOS EN DOLARES	20,681,913	12,155,406	11,202,574	12,548,272	6,855,892	9,411,723	15,169,557	9,572,483	6,826,977	5,892,587	7,361,327	13,639,028	131,317,739
RECARGOS Y MULTAS	1,692,841	1,658,693	1,345,549	1,699,632	1,548,268	1,422,075	1,731,928	1,373,470	2,302,310	1,907,972	2,266,862	3,115,585	22,065,185
T O T A L	59,254,851	41,609,929	43,245,404	55,153,782	37,754,369	46,269,353	48,359,305	40,533,464	47,264,904	36,166,935	44,495,141	54,658,537	554,765,974

Nota:
 Ingresos en dólares convertidos en RD\$ a la tasa oficial vigente.



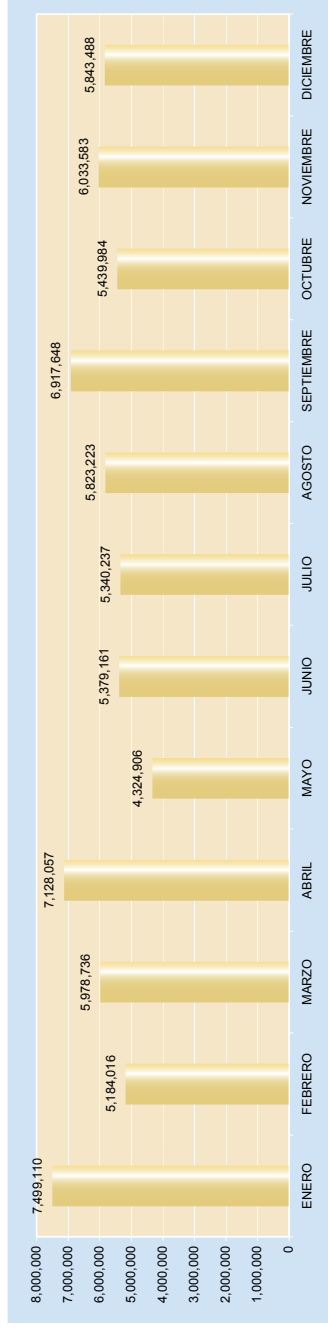
Cuadro No. 19
RECAUDACION MENSUAL POR CONCEPTOS ADMINISTRACION LOCAL VILLA MELLA
 Enero - Diciembre 2002
 (valores en RD\$)

DESCRIPCION	ENERO	FEBRERO	MARZO	ABRIL	MAYO	JUNIO	JULIO	AGOSTO	SEPTIEMBRE	OCTUBRE	NOVIEMBRE	DICIEMBRE	TOTAL
IMPUESTOS SOBRE LOS INGRESOS	2,741,015	1,894,413	2,734,073	3,598,743	2,239,969	3,309,875	2,588,595	3,425,934	2,427,341	2,435,489	2,018,423	3,000,728	32,414,988
Personas Físicas	136,797	195,839	291,918	418,106	141,987	391,644	560,210	1,318,918	353,734	648,302	117,214	495,244	5,070,003
Sociedades	1,996,071	1,112,838	1,535,640	2,512,918	1,218,392	1,996,750	1,414,378	1,414,378	1,496,549	1,151,930	1,270,328	1,475,244	18,555,416
Agentes de Retención	608,147	585,736	906,515	667,629	879,590	981,481	614,007	692,638	577,058	635,257	630,881	1,030,240	8,789,179
IMP/SIPATRIMONIO Y TRANSF. PATRIMONIALES	626,711	516,915	643,461	451,285	344,711	340,449	493,774	563,455	909,441	789,603	3,420,499	1,280,611	10,380,915
Operaciones Inmobiliarias	74,508	171,371	91,938	130,510	126,947	109,014	188,646	243,918	211,795	326,140	342,860	184,552	2,202,189
Actos Traspaso Propiedad	73,763	171,371	91,938	140,382	125,822	111,254	188,061	243,918	204,737	319,696	343,657	166,465	2,181,044
Viviendas Suntuarias y Solares Urbanos (IVSS)	41,240	70,153	420,080	126,674	69,779	89,706	49,921	36,678	406,130	69,179	45,111	91,031	1,515,682
Vehículos de Motor	433,440	103,095	39,365	37,030	17,510	20,335	37,600	30,275	34,360	67,413	2,886,980	790,437	4,297,850
Constitución de Compañías	0	925	0	3,356	988	0	4,488	1,138	2,100	1,600	637	3,212	18,444
Sucesiones y Donaciones	3,760	0	140	13,353	3,665	10,140	25,058	7,528	50,319	5,575	1,244	44,914	165,696
IMPUESTO SOBRE MERCANCIAS Y SERVICIOS	1,158,067	793,092	768,676	1,087,727	790,848	806,982	4,006,266	2,602,885	857,096	1,667,017	1,523,235	2,413,037	18,474,928
ITBIS	1,158,067	793,092	768,676	1,087,727	790,848	806,982	4,006,266	2,602,885	857,096	1,667,017	1,523,235	2,413,037	18,474,928
OTROS IMPUESTOS	217,073	205,228	160,349	170,211	155,260	173,816	394,419	461,730	403,654	337,310	374,288	299,272	3,352,610
TASAS	451,458	376,925	253,343	176,666	146,125	215,051	203,164	185,904	135,550	160,500	184,306	129,860	2,618,852
RECARGOS Y MULTAS	224,718	290,462	117,495	504,580	217,458	176,648	325,334	158,857	429,925	397,041	310,190	402,513	3,555,221
T O T A L	5,419,042	4,077,035	4,677,397	5,989,212	3,894,371	5,022,821	8,011,552	7,398,765	5,163,007	5,786,960	7,830,941	7,526,021	70,797,124



Cuadro No. 20
RECAUDACION MENSUAL POR CONCEPTOS ADMINISTRACION LOCAL BOCA CHICA
 Enero - Diciembre 2002
 (valores en RD\$)

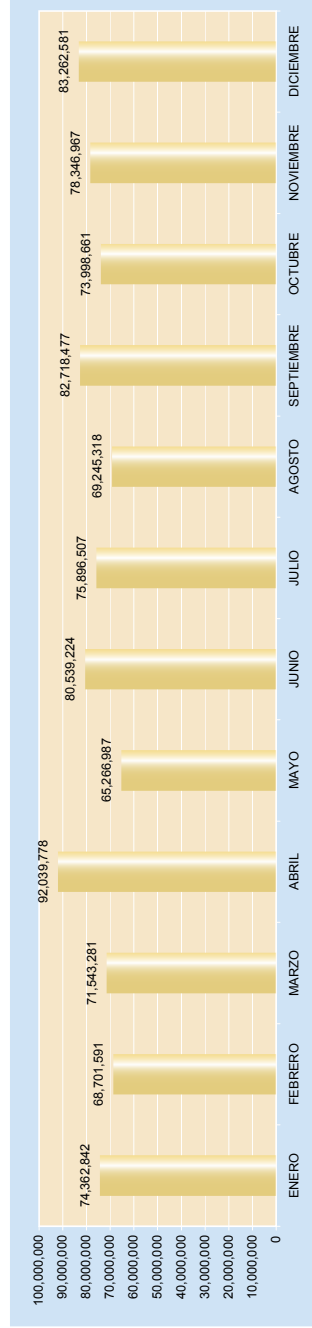
DESCRIPCION	ENERO	FEBRERO	MARZO	ABRIL	MAYO	JUNIO	JULIO	AGOSTO	SEPTIEMBRE	OCTUBRE	NOVIEMBRE	DICIEMBRE	TOTAL
IMPUESTOS SOBRE LOS INGRESOS	4,058,366	2,706,800	3,492,411	3,624,150	2,738,793	3,338,146	3,028,784	3,505,695	4,380,342	3,655,606	3,542,136	3,782,274	41,853,503
Personas Físicas	123,426	99,679	231,790	249,030	61,574	191,933	309,019	70,119	206,726	138,140	60,963	122,069	1,864,488
Sociedades	674,032	701,450	698,693	1,021,671	465,968	1,020,557	669,158	667,007	826,365	440,377	567,794	776,416	8,529,488
Agentes de Retención	3,260,908	1,905,671	2,561,928	2,353,449	2,211,251	2,125,656	2,050,607	2,768,569	3,347,251	3,077,089	2,913,379	2,883,769	31,459,547
IMP. PATRIMONIO Y TRANSF. PATRIMONIALES	232,808	253,833	230,678	254,283	242,344	64,194	46,405	127,276	420,423	315,469	731,717	487,262	3,386,692
Operaciones Inmobiliarias	38,165	52,631	8,330	88,481	96,509	12,245	3,700	38,700	69,750	75,423	70,789	67,995	622,718
Actos Traspaso Propiedad	38,165	52,631	8,330	88,481	96,509	12,245	3,700	38,700	69,750	75,422	70,788	67,995	622,716
Viviendas Situariales y Solares Urbanos (IVSS)	16,563	13,010	191,330	5,622	18,146	32,566	19,015	24,323	268,386	149,160	14,870	11,810	764,601
Vehículos de Motor	139,453	52,030	19,788	17,090	12,424	4,815	17,355	20,615	12,074	14,103	529,927	297,140	1,136,814
Constitución de Compañías	462	3,325	0	0	0	963	1,275	0	463	0	0	2,700	9,188
Sucesiones y Donaciones	0	80,206	2,900	54,609	18,756	1,360	4,938	0	1,361	45,543	0	19,622	230,655
IMPUESTO SOBRE MERCANCIAS Y SERVICIOS	2,752,087	1,930,320	1,931,710	2,658,825	1,171,726	1,579,252	1,855,093	1,856,491	1,737,107	1,141,474	1,463,977	1,154,052	21,232,114
ITBIS	2,752,087	1,930,320	1,931,710	2,658,825	1,171,726	1,579,252	1,855,093	1,856,491	1,737,107	1,141,474	1,463,977	1,154,052	21,232,114
OTROS IMPUESTOS	201,769	61,267	30,817	189,922	70,523	181,070	196,258	160,378	228,769	66,563	78,010	228,212	1,693,558
TASAS	539	492	600	3,662	622	418	470	488	873	793	575	1,046	10,578
RECARGOS Y MULTAS	253,541	231,304	292,520	397,215	100,888	216,081	213,227	172,895	150,134	260,079	217,168	210,642	2,716,704
TOTAL	7,499,110	5,184,016	5,978,736	7,128,057	4,324,906	5,379,161	5,340,237	5,823,223	6,917,648	5,439,984	6,033,583	5,843,488	70,892,149



Cuadro No. 21
RECAUDACION MENSUAL POR CONCEPTOS ADMINISTRACION LOCAL SANTIAGO
 Enero - Diciembre 2002
 (valores en RD\$)

DESCRIPCION	ENERO	FEBRERO	MARZO	ABRIL	MAYO	JUNIO	JULIO	AGOSTO	SEPTIEMBRE	OCTUBRE	NOVIEMBRE	DICIEMBRE	TOTAL
IMPUESTOS SOBRE LOS INGRESOS	28,144,239	25,897,460	31,547,942	56,988,949	30,272,588	43,455,839	35,014,155	28,839,643	42,555,576	36,021,106	28,010,524	37,165,474	423,913,495
Personas Físicas	1,182,156	963,711	4,123,245	3,276,617	1,065,235	7,943,560	4,060,431	989,970	5,849,154	1,153,097	760,861	3,973,606	35,334,643
Sociedades	17,483,223	13,899,256	16,178,065	29,844,947	14,778,312	22,223,749	19,558,982	14,473,617	23,234,072	21,285,062	14,528,159	21,890,523	229,077,947
Agentes de Retención	9,478,860	11,334,493	11,246,642	23,864,385	14,439,041	13,288,530	11,404,742	13,366,056	13,472,350	13,662,957	12,721,504	11,301,345	159,500,905
IMP.S/PATRIMONIO Y TRANSF. PATRIMONIALES	14,072,316	12,001,060	11,328,917	6,644,863	6,786,427	6,018,511	9,099,736	6,872,535	8,409,267	7,201,540	20,815,896	13,722,358	122,973,426
Operaciones Inmobiliarias	2,861,217	3,124,589	3,653,117	2,453,204	2,569,804	2,514,860	3,921,004	2,861,505	3,104,928	3,007,958	2,567,989	1,891,317	34,121,502
Actos Traspaso Propiedad	1,839,327	2,400,602	2,892,159	1,896,815	1,899,648	1,778,010	3,107,646	2,345,530	1,796,060	2,155,068	1,830,890	1,417,039	25,538,794
Viviendas Suntuarias y Solares Urbanos (IVSS)	469,225	1,166,531	3,251,191	605,833	551,572	442,137	533,228	704,251	2,711,335	656,598	441,843	499,718	12,033,462
Vehículos de Motor	6,353,351	3,407,495	917,370	765,908	663,439	595,540	1,202,269	606,855	464,630	508,830	13,622,282	9,391,827	38,489,796
Constitución de Compañías	58,588	277,087	141,476	73,512	130,464	91,795	70,951	48,930	102,193	59,436	82,750	50,819	1,188,001
Sucesiones y Donaciones	2,690,608	1,624,746	483,604	759,591	971,500	596,169	364,638	305,464	230,121	813,650	2,280,142	471,638	11,591,871
IMPUESTO SOBRE MERCANCIAS Y SERVICIOS	21,187,514	19,077,930	17,032,355	17,245,335	16,982,925	19,911,472	18,712,589	21,106,190	20,135,030	17,180,019	18,167,684	18,630,367	225,369,410
ITBIS	21,187,514	19,077,930	17,032,355	17,245,335	16,982,925	19,911,472	18,712,589	21,106,190	20,135,030	17,180,019	18,167,684	18,630,367	225,369,410
OTROS IMPUESTOS	4,796,523	6,376,694	7,819,115	6,321,984	6,899,221	6,545,706	6,971,303	7,304,613	7,588,510	6,976,237	7,042,815	6,311,708	80,952,439
INGRESOS EN DOLARES	441,564	242,013	250,759	270,856	236,962	540,938	1,201,092	896,027	474,412	437,536	582,406	1,070,282	6,644,837
TASAS	3,130,683	2,625,239	1,334,083	1,470,023	1,228,634	1,268,575	1,394,658	1,313,207	982,647	1,557,814	1,100,932	1,683,162	19,092,637
RECARGOS Y MULTAS	2,591,003	2,478,158	2,230,130	3,097,758	2,860,230	2,798,183	3,502,984	2,913,103	2,573,035	4,625,409	2,626,710	4,679,230	36,975,970
T O T A L	74,362,842	68,701,591	71,543,281	92,039,778	65,266,987	80,539,224	75,896,507	69,245,318	82,718,477	73,998,661	78,346,967	83,262,581	915,922,214

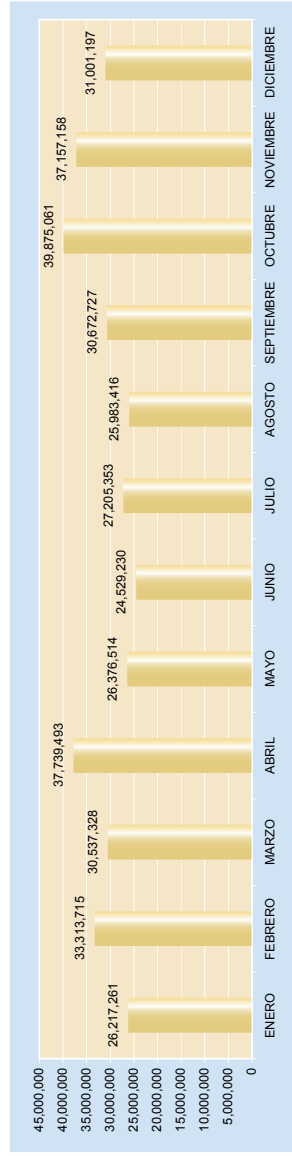
Nota:
 Ingresos en dólares convertidos en RD\$ a la tasa oficial vigente.



Cuadro No. 22
RECAUDACION MENSUAL POR CONCEPTOS ADMINISTRACION LOCAL PUERTO PLATA
Enero - Diciembre 2002
(valores en RD\$)

DESCRIPCION	ENERO	FEBRERO	MARZO	ABRIL	MAYO	JUNIO	JULIO	AGOSTO	SEPTIEMBRE	OCTUBRE	NOVIEMBRE	DICIEMBRE	TOTAL
IMPUESTOS SOBRE LOS INGRESOS	8,042,116	6,443,466	7,470,225	12,797,836	7,119,570	8,528,027	7,573,816	6,261,014	10,238,522	9,501,110	8,377,489	8,044,221	100,397,412
Personas Físicas	336,878	291,294	1,062,445	920,042	330,113	1,603,042	1,401,131	314,491	1,600,206	472,848	293,588	1,017,570	9,644,048
Sociedades	5,618,980	4,477,961	4,565,640	8,983,779	4,469,964	5,230,051	4,538,463	4,320,981	6,711,479	7,113,667	5,771,932	5,169,860	66,972,157
Agentes de Retención	2,086,258	1,674,211	1,842,140	2,894,615	2,319,493	1,694,934	1,634,222	1,625,542	1,928,837	1,914,595	2,311,989	1,856,391	23,781,207
IMP./SIPATRIMONIO Y TRANSF. PATRIMONIALES	2,366,684	2,790,697	5,018,806	5,495,808	2,239,026	1,202,432	2,455,099	1,970,467	3,785,024	1,800,760	3,885,150	2,502,633	35,496,686
Operaciones Inmobiliarias	604,972	576,904	639,878	2,273,048	944,411	453,294	972,167	738,304	1,222,690	681,491	420,773	391,136	9,919,068
Actos Traspaso Propiedad	558,140	545,802	592,653	2,311,083	814,270	402,768	983,443	719,182	955,384	571,992	485,508	384,125	9,324,350
Viviendas Suntuarias y Solares Urbanos (IVSS)	252,363	674,129	3,493,791	502,024	297,385	209,528	314,871	336,293	1,404,376	243,944	284,876	176,748	8,190,348
Vehículos de Motor	799,350	401,185	192,745	182,467	141,582	107,985	145,315	150,883	107,845	137,543	2,548,688	1,223,307	6,138,895
Constitución de Compañías	35,412	22,447	23,689	17,083	33,899	22,281	16,101	21,186	49,319	21,497	21,219	17,244	301,377
Sucesiones y Donaciones	116,427	570,230	76,050	214,103	7,479	6,576	23,202	4,619	25,410	144,293	124,086	310,073	1,622,548
IMPUESTO SOBRE MERCANCIAS Y SERVICIOS	5,366,853	8,214,663	8,159,779	6,982,739	7,436,209	6,211,936	5,832,221	7,649,936	6,837,025	18,973,396	10,919,385	8,531,490	101,115,632
ITBIS	5,366,853	8,214,663	8,159,779	6,982,739	7,436,209	6,211,936	5,832,221	7,649,936	6,837,025	18,973,396	10,919,385	8,531,490	101,115,632
OTROS IMPUESTOS	1,501,614	2,227,309	2,195,756	3,186,481	2,549,777	2,195,030	2,311,124	2,240,041	2,632,443	2,243,189	2,051,968	1,810,119	27,144,851
INGRESOS EN DOLARES	7,406,112	11,353,020	5,970,732	7,927,122	5,445,260	5,302,304	7,913,840	6,612,820	5,717,084	5,003,371	7,244,202	8,713,202	84,609,069
TASAS	839,619	823,010	570,275	517,500	446,740	362,079	418,922	406,635	191,420	270,846	259,971	148,421	5,255,438
RECARGOS Y MULTAS	684,263	1,461,550	1,151,755	828,007	1,139,932	727,422	700,331	842,503	1,291,209	2,082,389	4,418,993	1,251,111	16,589,465
T O T A L	26,217,261	33,313,715	30,537,328	37,739,493	26,376,514	24,529,230	27,205,353	25,983,416	30,672,727	39,875,061	37,157,158	31,001,197	370,608,463

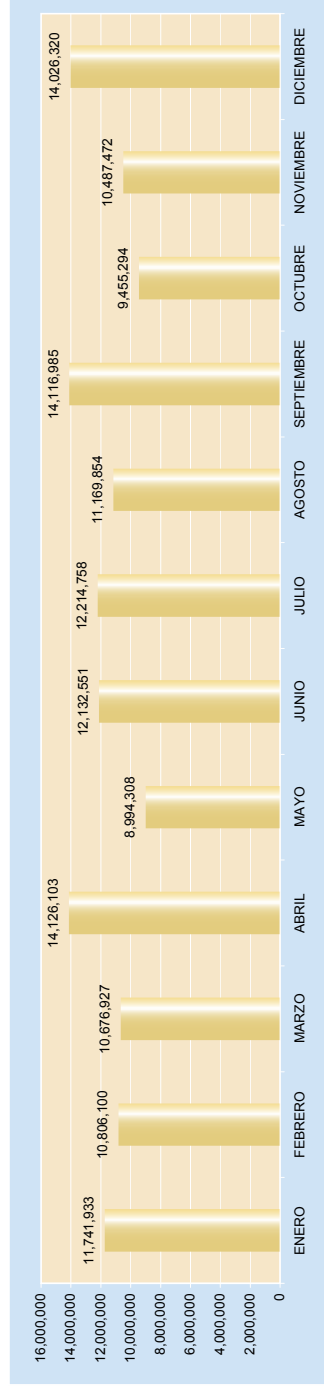
Nota:
Ingresos en dólares convertidos en RD\$ a la tasa oficial vigente.



Cuadro No. 23
RECAUDACION MENSUAL POR CONCEPTOS ADMINISTRACION LOCAL SAN PEDRO MACORIS
 Enero - Diciembre 2002

(valores en RD\$)

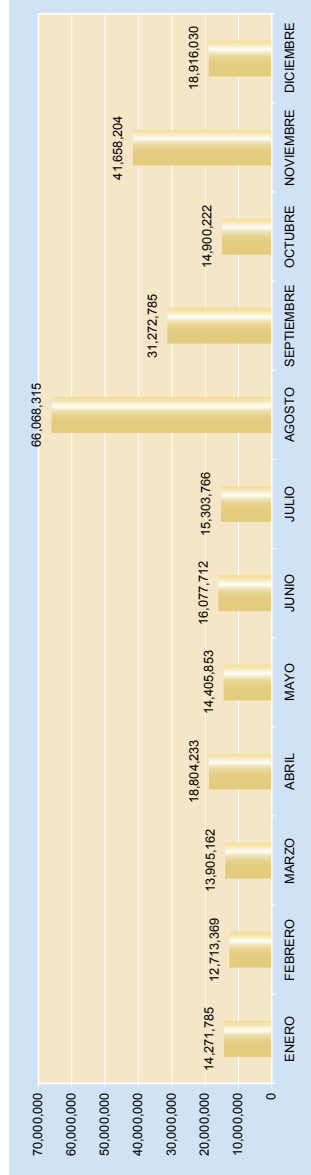
DESCRIPCION	ENERO	FEBRERO	MARZO	ABRIL	MAYO	JUNIO	JULIO	AGOSTO	SEPTIEMBRE	OCTUBRE	NOVIEMBRE	DICEMBRE	TOTAL
IMPUESTOS SOBRE LOS INGRESOS	4,273,841	3,715,794	4,370,369	5,842,769	3,717,659	6,333,705	5,540,830	4,769,647	6,851,514	4,981,350	3,905,044	6,023,197	60,325,719
Personas Físicas	174,711	194,761	947,431	1,228,635	264,199	1,895,984	1,687,019	362,670	2,044,728	547,172	364,499	1,450,387	11,165,196
Sociedades	2,826,684	2,202,905	1,996,311	3,145,330	1,979,171	2,829,970	2,244,185	2,287,900	2,985,549	2,612,941	2,119,303	2,621,120	29,851,349
Agentes de Retención	1,272,466	1,318,128	1,426,627	1,468,804	1,474,289	1,604,751	1,609,626	2,119,077	1,821,237	1,821,237	1,421,242	1,951,690	19,309,174
IMP./PATRIMONIO Y TRANSF. PATRIMONIALE	1,219,573	1,557,231	1,764,945	2,636,377	1,165,907	1,488,776	1,426,824	1,525,479	2,314,427	810,181	2,613,246	2,822,499	21,345,465
Operaciones Inmobiliarias	279,241	487,292	293,883	1,216,277	377,607	595,957	894,477	460,953	687,220	290,511	459,976	953,642	7,000,036
Actos Traspaso Propiedad	237,385	387,509	236,668	1,146,976	303,521	528,158	189,958	400,517	632,356	228,592	404,258	761,257	5,457,165
Viviendas Suntuarias y Solares Urbanos (IVSS)	144,279	246,151	979,451	160,403	288,419	237,110	210,117	255,292	900,142	185,420	269,789	245,924	4,122,497
Vehículos de Motor	414,150	231,040	81,985	83,705	58,918	39,000	80,170	68,420	64,772	80,397	1,411,342	752,282	3,366,181
Constitución de Compañías	8,950	4,937	4,500	2,909	8,328	0	4,462	22,324	29,937	906	7,169	5,000	99,422
Sucesiones y Donaciones	135,558	200,302	168,458	26,107	123,114	85,551	47,640	317,973	0	24,355	60,712	104,394	1,300,164
IMPUESTO SOBRE MERCANCIAS Y SERVICIOS	3,133,429	2,654,727	2,361,135	2,909,431	2,076,348	2,155,311	2,139,505	2,630,936	2,541,204	1,699,854	1,782,545	1,586,192	27,870,617
ITBIS	3,133,429	2,654,727	2,361,135	2,909,431	2,076,348	2,155,311	2,139,505	2,630,936	2,541,204	1,699,854	1,782,545	1,586,192	27,870,617
OTROS IMPUESTOS	1,228,481	1,213,548	994,147	1,613,273	1,030,357	1,095,731	1,875,477	1,071,716	1,276,389	834,772	1,048,775	2,542,188	15,824,854
TASAS	1,149,132	711,400	594,747	530,408	397,254	393,214	462,055	396,488	300,454	332,921	288,467	344,905	5,901,445
RECARGOS Y MULTAS	737,477	953,400	591,584	593,845	606,783	665,814	770,067	775,588	832,997	796,216	849,395	707,339	8,880,505
T O T A L	11,741,933	10,806,100	10,676,927	14,126,103	8,994,308	12,132,551	12,214,758	11,169,854	14,116,985	9,455,294	14,116,985	10,487,472	139,948,605



Cuadro No. 24
RECAUDACION MENSUAL POR CONCEPTOS ADMINISTRACION LOCAL ROMANA
 Enero - Diciembre 2002
 (valores en RD\$)

DESCRIPCION	ENERO	FEBRERO	MARZO	ABRIL	MAYO	JUNIO	JULIO	AGOSTO	SEPTIEMBRE	OCTUBRE	NOVIEMBRE	DICIEMBRE	TOTAL
IMPUESTOS SOBRE LOS INGRESOS	5,046,515	4,058,600	4,277,292	6,502,352	4,352,847	6,240,909	5,875,995	6,334,939	7,261,505	3,511,600	5,376,282	6,231,284	65,070,120
Personas Físicas	242,095	244,213	965,293	1,159,381	512,088	1,306,638	1,264,059	212,140	1,288,647	459,098	189,359	916,578	8,769,789
Sociedades	3,083,157	2,280,725	1,889,284	3,722,379	2,164,224	3,330,002	3,072,424	1,616,970	2,839,418	1,425,864	2,922,977	3,623,554	31,970,978
Agentes de Retención	1,721,263	1,533,662	1,422,715	1,620,592	1,676,535	1,604,069	1,539,512	4,505,829	3,123,440	1,626,638	2,263,946	1,691,152	24,329,353
IMP/SIPATRIMONIO Y TRANSF. PATRIMONIALES	1,442,894	1,040,288	1,826,574	1,905,670	1,484,324	1,340,023	1,421,118	1,332,529	7,047,123	2,547,208	3,305,849	1,708,764	26,402,364
Operaciones Inmobiliarias	268,041	121,278	248,222	649,089	536,079	624,063	479,566	473,059	288,222	319,539	319,257	116,897	4,413,312
Actos Traspaso Propiedad	256,491	108,822	241,499	631,663	520,079	235,015	472,715	453,287	253,006	284,559	293,316	109,476	3,859,928
Viviendas Suntuarias y Solares Urbanos (IVSS)	100,783	364,614	1,102,367	270,496	154,542	214,893	163,461	259,589	5,657,628	925,874	259,264	356,862	9,830,373
Vehículos de Motor	754,282	334,050	196,565	128,640	114,630	90,480	224,010	74,974	56,810	75,870	2,286,572	1,052,711	5,389,574
Constitución de Compañías	3,062	7,544	10,175	8,387	6,444	1,887	1,502	7,112	6,287	6,444	6,912	10,944	76,700
Sucesiones y Donaciones	60,255	103,980	27,746	217,395	152,550	173,685	79,864	64,508	815,170	934,922	140,528	61,874	2,832,477
IMPUESTO SOBRE MERCANCIAS Y SERVICIOS	5,064,715	4,987,648	5,651,958	7,792,886	6,223,421	5,658,749	4,996,098	23,298,372	6,201,075	5,879,958	14,453,761	6,951,679	97,060,320
ITBIS	5,064,715	4,987,648	5,651,958	7,792,886	6,223,421	5,658,749	4,996,098	23,298,372	6,201,075	5,879,958	14,453,761	6,951,679	97,060,320
OTROS IMPUESTOS	447,374	386,575	386,191	677,423	701,898	826,402	511,012	563,817	434,359	531,188	394,434	492,162	6,352,835
TASAS	717,879	467,403	290,487	98,310	78,227	67,140	74,056	71,904	20,782	22,489	18,748	19,260	1,946,685
INGRESOS EN DOLARES	1,031,167	1,160,695	963,659	1,112,289	991,765	1,319,949	1,586,897	1,339,126	1,312,434	1,110,494	1,383,377	2,200,588	15,512,450
RECARGOS Y MULTAS	521,241	612,160	509,001	715,303	573,371	724,540	838,590	33,127,628	8,995,507	1,297,285	16,725,753	1,312,283	65,952,662
T O T A L	14,271,785	12,713,369	13,905,162	18,804,233	14,405,853	16,077,712	15,303,766	66,068,315	31,272,785	14,900,222	41,658,204	18,916,030	278,297,436

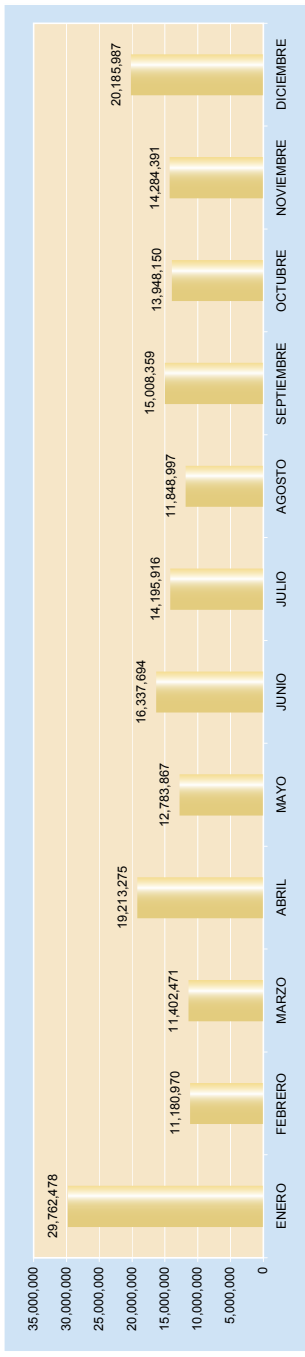
Nota:
 Ingresos en dólares convertidos en RD\$ a la tasa oficial vigente.



Cuadro No. 25
RECAUDACION MENSUAL POR CONCEPTOS ADMINISTRACION LOCAL SAN CRISTOBAL
 Enero - Diciembre 2002

(valores en RD\$)

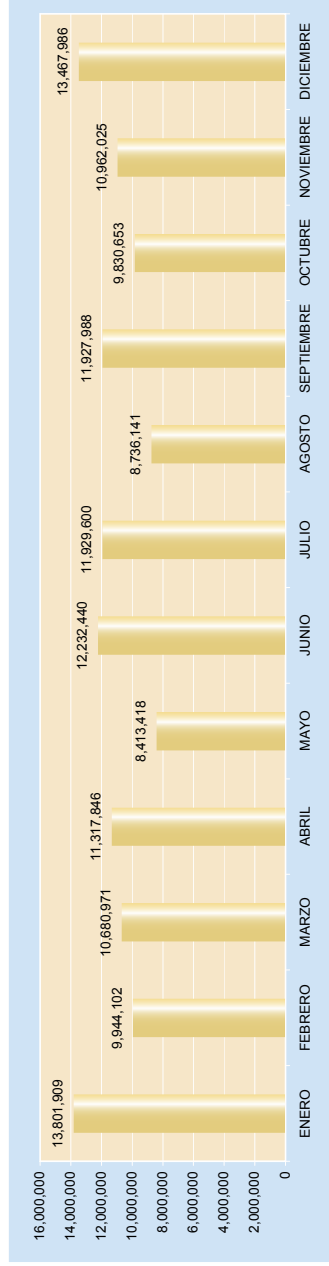
DESCRIPCION	ENERO	FEBRERO	MARZO	ABRIL	MAYO	JUNIO	JULIO	AGOSTO	SEPTIEMBRE	OCTUBRE	NOVIEMBRE	DICIEMBRE	TOTAL
IMPUESTOS SOBRE LOS INGRESOS	23,261,464	5,905,807	6,785,439	13,328,296	7,571,678	10,491,524	8,457,781	6,628,798	9,317,376	7,531,199	6,660,264	12,737,880	118,677,506
Personas Físicas	138,243	113,416	909,057	773,321	195,451	1,604,873	798,041	113,630	1,320,462	154,282	115,103	1,075,236	7,311,715
Sociedades	3,121,138	2,137,238	2,031,322	8,066,608	2,676,689	3,169,485	3,085,968	2,500,724	3,403,763	2,767,392	2,589,542	2,943,330	38,343,199
Agentes de Retención	20,002,083	3,655,153	3,845,060	4,488,367	4,699,538	5,717,166	4,573,172	4,164,444	4,593,151	4,009,525	3,955,619	8,719,314	73,022,592
IMP./PATRIMONIO Y TRANSF. PATRIMONIALES	1,387,742	1,220,481	619,629	783,244	405,767	638,592	1,107,403	573,846	1,135,038	471,607	2,595,754	1,844,306	12,783,389
Operaciones Inmobiliarias	234,515	457,055	150,759	286,776	183,743	285,334	418,102	233,195	455,434	190,827	256,243	228,368	3,390,351
Actos Traspaso Propiedad	188,827	293,117	121,265	253,122	131,467	224,932	360,953	191,994	417,268	122,808	222,618	193,433	2,721,804
Viviendas Suntuarias y Solares Urbanos (IVSS)	29,183	40,519	162,431	42,192	20,761	18,429	70,374	42,893	156,815	61,421	32,924	36,519	714,461
Vehículos de Motor	675,225	260,084	100,130	104,020	62,000	51,638	210,944	59,930	59,135	63,935	2,038,297	1,339,917	5,025,255
Constitución de Compañías	4,800	3,062	1,887	1,600	5,763	1,275	3,563	1,325	2,538	3,594	1,800	2,423	33,630
Sucesiones y Donaciones	255,192	166,624	83,157	85,534	2,033	56,984	43,467	44,509	43,848	29,022	43,872	43,646	897,888
IMPUESTO SOBRE MERCANCIAS Y SERVICIOS	3,770,004	2,755,162	3,191,304	3,479,008	3,731,118	4,222,015	3,460,899	3,666,005	3,425,244	4,687,933	3,819,193	4,176,016	44,383,901
ITBIS	3,770,004	2,755,162	3,191,304	3,479,008	3,731,118	4,222,015	3,460,899	3,666,005	3,425,244	4,687,933	3,819,193	4,176,016	44,383,901
OTROS IMPUESTOS	505,606	779,787	449,738	793,494	699,410	626,597	791,310	573,436	563,497	663,596	455,528	612,672	7,514,881
TASAS	347,379	109,355	70,631	42,051	37,796	35,572	38,041	23,914	28,309	30,948	19,971	19,108	803,075
RECARGOS Y MULTAS	490,083	410,388	285,730	787,182	338,098	323,394	340,482	382,998	538,895	562,867	733,681	796,005	5,989,803
TOTAL	29,762,478	11,180,970	11,402,471	19,213,275	12,783,867	16,337,694	14,195,916	11,848,997	15,008,359	13,948,150	14,284,391	20,185,987	190,152,555



Cuadro No. 26
RECAUDACION MENSUAL POR CONCEPTOS ADMINISTRACION LOCAL SAN FRANCISCO DE MACORIS
 Enero - Diciembre 2002

(valores en RD\$)

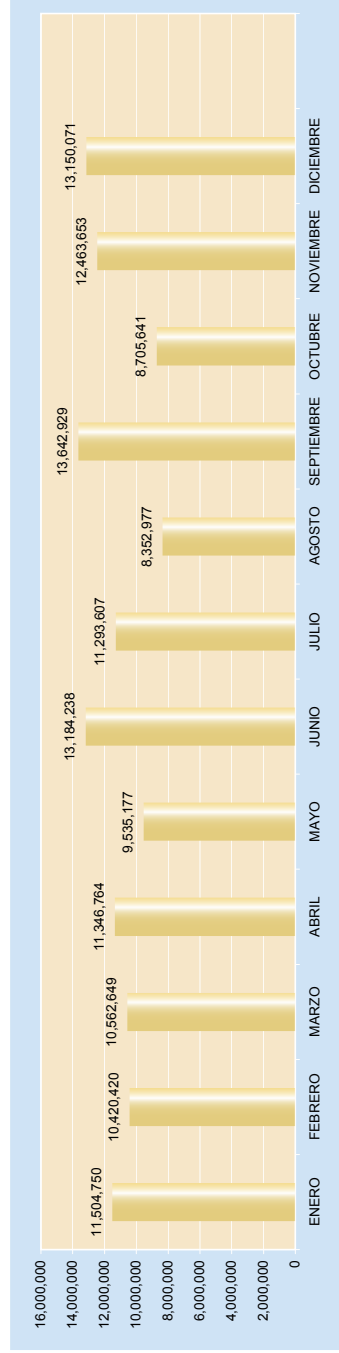
DESCRIPCION	ENERO	FEBRERO	MARZO	ABRIL	MAYO	JUNIO	JULIO	AGOSTO	SEPTIEMBRE	OCTUBRE	NOVIEMBRE	DICIEMBRE	TOTAL
IMPUESTOS SOBRE LOS INGRESOS	5,796,984	2,513,464	5,419,978	4,941,780	3,135,249	7,196,498	6,635,515	3,396,983	7,181,097	3,464,680	2,367,413	5,268,550	57,320,191
Personas Físicas	352,141	463,042	1,745,323	1,380,851	325,078	3,620,608	1,364,014	416,427	2,667,870	682,627	378,801	1,715,883	15,115,665
Sociedades	4,773,655	1,336,394	1,917,348	2,928,129	2,111,589	2,896,428	4,568,237	2,173,642	3,711,459	1,986,993	1,376,082	2,768,650	32,550,606
Agentes de Retención	673,188	714,028	1,754,307	632,800	698,582	679,462	703,264	806,914	801,768	793,060	612,530	784,017	9,653,920
IMP.S/PATRIMONIO Y TRANSF. PATRIMONIALES	2,515,927	2,460,215	1,680,040	2,063,311	1,784,541	1,643,353	1,683,690	1,617,147	1,326,998	1,940,358	4,568,965	3,946,254	27,230,699
Operaciones Inmobiliarias	613,196	779,212	541,954	770,190	606,098	484,285	618,378	699,994	522,900	915,753	515,535	926,586	8,004,081
Actos Traspaso Propiedad	514,972	593,841	423,283	673,721	460,701	423,381	463,257	572,500	406,631	690,452	391,968	728,918	6,343,625
Viviendas Suntuarias y Solares Urbanos (IVSS)	84,996	204,899	350,625	150,605	121,215	79,027	91,844	80,193	248,186	120,041	83,459	83,444	1,708,534
Vehículos de Motor	1,097,465	592,415	312,960	222,105	143,730	159,980	354,065	139,240	131,344	135,082	3,296,195	2,041,339	8,625,930
Constitución de Compañías	2,700	11,069	2,075	11,794	4,525	5,381	11,463	5,150	2,350	1,587	10,744	7,225	76,063
Sucesiones y Donaciones	202,598	278,779	49,143	234,896	448,272	481,289	144,563	120,070	15,587	77,443	271,064	148,742	2,472,466
IMPUESTO SOBRE MERCANCIAS Y SERVICIOS	2,058,430	1,564,060	1,244,182	1,513,857	1,504,848	1,544,628	1,457,185	1,530,364	1,609,348	2,195,807	2,219,288	1,790,645	20,232,642
ITBIS	2,058,430	1,564,060	1,244,182	1,513,857	1,504,848	1,544,628	1,457,185	1,530,364	1,609,348	2,195,807	2,219,288	1,790,645	20,232,642
OTROS IMPUESTOS	1,152,873	1,281,631	1,116,516	1,248,983	1,071,371	920,342	1,143,953	1,194,173	1,077,214	1,336,195	1,113,288	1,243,042	13,899,391
TASAS	1,727,781	1,375,277	907,348	1,106,787	561,611	465,086	615,648	572,226	347,963	330,152	255,089	273,085	8,538,053
RECARGOS Y MULTAS	548,114	749,455	312,907	443,118	355,798	462,533	383,709	425,248	385,368	563,461	437,982	946,410	6,024,103
T O T A L	13,801,909	9,944,102	10,680,971	11,317,846	8,413,418	12,232,440	11,929,600	8,736,141	11,927,988	9,830,653	10,962,025	13,467,986	133,245,079



Cuadro No. 27
RECAUDACION MENSUAL POR CONCEPTOS ADMINISTRACION LOCAL LA VEGA
 Enero - Diciembre 2002

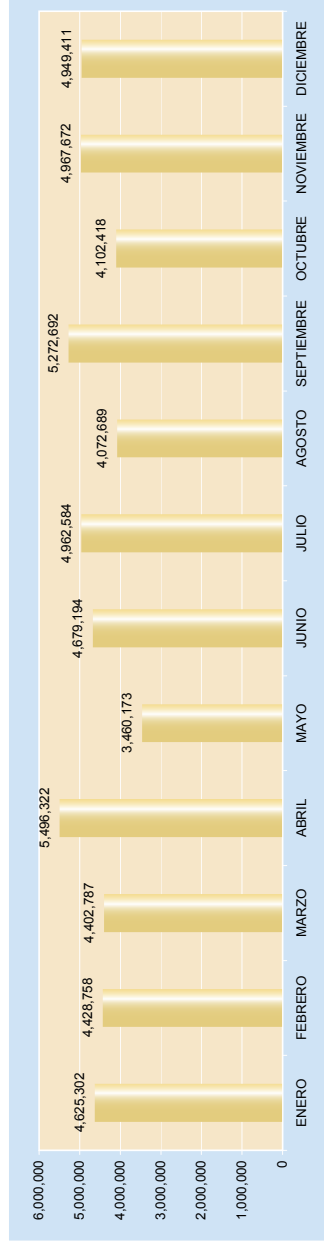
(valores en RD\$)

DESCRIPCION	ENERO	FEBRERO	MARZO	ABRIL	MAYO	JUNIO	JULIO	AGOSTO	SEPTIEMBRE	OCTUBRE	NOVIEMBRE	DICIEMBRE	TOTAL
IMPUESTOS SOBRE LOS INGRESOS	2,697,226	2,422,915	3,953,358	4,161,313	3,634,600	7,457,882	4,454,466	2,416,746	6,593,919	3,192,591	2,437,991	5,066,925	48,489,932
Personas Físicas	236,126	147,549	1,335,685	824,767	1,053,155	3,516,523	1,269,874	182,556	2,763,245	573,160	129,516	1,594,060	13,626,216
Sociedades	2,000,152	1,839,004	1,763,888	2,621,493	1,922,637	3,400,791	2,625,259	1,697,593	3,266,792	2,001,627	1,666,991	2,840,042	27,646,269
Agentes de Retención	460,948	436,362	853,785	715,053	658,808	540,568	559,333	536,597	563,882	617,804	641,484	632,823	7,217,447
IMP/SIPATRIMONIO Y TRANSF. PATRIMONIALES	2,157,092	2,242,781	2,080,038	2,048,525	1,447,715	1,450,114	1,781,740	1,286,589	2,176,784	970,690	5,110,238	2,645,150	25,397,456
Operaciones Inmobiliarias	511,728	729,654	539,556	597,077	445,367	589,313	656,033	508,443	663,656	337,863	773,392	420,488	6,772,570
Actos Traspaso Propiedad	458,254	661,086	502,553	571,824	378,070	530,467	534,383	403,224	759,657	318,761	727,774	396,549	6,241,602
Viviendas Suntuarias y Solares Urbanos (IVSS)	92,820	176,068	455,982	136,864	69,819	97,755	87,905	64,613	291,974	88,369	88,147	67,968	1,718,264
Vehículos de Motor	832,970	474,097	262,197	221,170	161,485	146,610	399,870	185,220	129,642	125,585	3,392,185	1,684,912	8,015,943
Constitución de Compañías	20,697	5,813	3,819	6,700	2,588	6,588	4,500	9,769	3,075	10,463	8,065	4,250	86,217
Sucesiones y Donaciones	240,733	196,063	315,951	514,890	390,386	79,381	99,049	115,320	329,780	89,649	120,675	70,983	2,562,860
IMPUESTO SOBRE MERCANCIAS Y SERVICIOS	2,986,958	2,361,846	2,434,788	2,768,774	2,416,523	2,382,223	2,824,383	2,779,564	3,105,152	2,725,186	3,095,546	3,094,690	32,975,633
ITBIS	1,887,901	1,551,403	1,605,736	1,668,592	1,557,467	1,514,808	1,779,546	1,429,054	2,061,859	1,841,576	1,780,299	1,449,630	20,127,861
Selectivo al Consumo	1,099,057	810,443	829,052	1,100,192	859,056	867,415	1,044,837	1,350,510	1,043,293	883,610	1,315,247	1,645,060	12,847,772
OTROS IMPUESTOS	998,134	1,343,645	830,726	1,033,107	912,016	949,941	1,114,924	952,913	824,205	797,071	993,754	729,822	11,480,258
TASAS	2,108,345	1,639,746	1,008,459	825,768	627,095	637,782	772,169	671,076	489,021	484,645	388,521	449,532	10,082,159
RECARGOS Y MULTAS	556,995	409,487	255,280	509,277	497,228	306,296	345,925	246,089	453,848	555,458	437,603	1,163,952	5,737,438
T O T A L	11,504,750	10,420,420	10,562,649	11,346,764	9,535,177	13,184,238	11,293,607	8,352,977	13,642,929	8,705,641	12,463,653	13,150,071	134,162,876



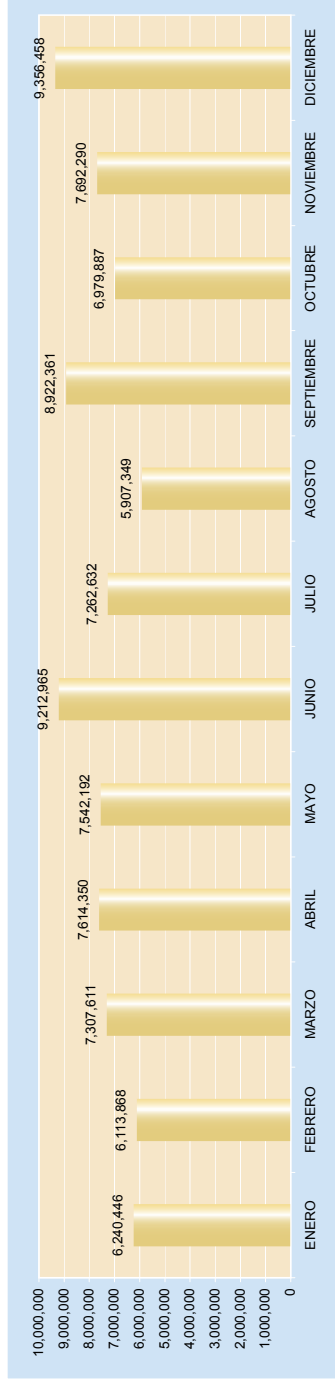
Cuadro No. 28
RECAUDACION MENSUAL POR CONCEPTOS ADMINISTRACION LOCAL BONAO
 Enero - Diciembre 2002
 (valores en RD\$)

DESCRIPCION	ENERO	FEBRERO	MARZO	ABRIL	MAYO	JUNIO	JULIO	AGOSTO	SEPTIEMBRE	OCTUBRE	NOVIEMBRE	DICIEMBRE	TOTAL
IMPUESTOS SOBRE LOS INGRESOS	902,529	846,529	1,368,904	2,386,547	851,548	2,080,905	1,801,104	879,677	2,125,435	1,075,436	836,610	1,441,855	16,597,079
Personas Físicas	260,025	209,519	724,505	649,233	178,222	1,060,106	636,464	199,901	877,579	300,267	188,200	574,689	5,848,710
Sociedades	358,760	339,594	370,707	817,809	392,914	743,738	830,599	388,044	818,914	547,678	376,983	590,608	6,576,558
Agentes de Retención	283,744	297,416	273,692	919,505	280,412	287,061	334,041	291,732	428,942	227,491	271,417	276,358	4,171,811
IMP.SPATRIMONIO Y TRANSF. PATRIMONIALES	1,002,074	1,024,999	799,873	911,736	691,078	681,989	983,960	941,452	965,688	828,982	2,363,034	1,572,828	12,787,703
Operaciones Inmobiliarias	221,723	373,530	253,704	413,902	321,225	306,221	409,248	419,572	444,776	377,427	314,394	289,967	4,145,689
Actos Traspaso Propiedad	144,242	338,827	218,403	325,688	246,974	268,874	310,033	383,081	402,907	332,843	276,456	234,562	3,482,890
Viviendas Suntuarias y Solares Urbanos (IVSS)	26,029	30,339	117,202	36,394	49,010	41,513	91,708	105,424	100,163	54,087	34,501	32,082	718,432
Vehículos de Motor	564,998	223,434	151,740	89,650	40,424	40,515	73,370	32,275	32,980	34,905	1,721,970	889,550	3,895,811
Constitución de Compañías	5,538	1,263	774	966	1,000	463	3,350	1,100	2,887	1,915	2,050	4,163	25,469
Sucesiones y Donaciones	39,544	57,606	57,868	45,328	32,445	24,413	96,251	0	1,975	27,825	13,663	122,504	519,412
IMPUESTO SOBRE MERCANCIAS Y SERVICIOS	1,318,903	1,441,785	1,429,253	1,344,106	1,142,137	1,205,423	1,321,329	1,389,779	1,452,345	1,424,188	1,121,483	1,104,145	15,694,876
ITBIS	1,318,903	1,441,785	1,429,253	1,344,106	1,142,137	1,205,423	1,321,329	1,389,779	1,452,345	1,424,188	1,121,483	1,104,145	15,694,876
OTROS IMPUESTOS	520,670	522,167	405,748	588,693	530,371	420,283	603,466	559,370	531,138	523,431	464,819	506,739	6,156,915
TASAS	634,759	373,976	268,159	122,972	118,485	173,436	77,988	168,213	49,835	17,580	18,730	15,696	2,039,829
RECARGOS Y MULTAS	246,367	219,302	130,850	162,268	126,554	117,148	174,717	134,198	128,251	232,801	162,996	308,148	2,143,600
TOTAL	4,625,302	4,428,758	4,402,787	5,496,322	3,460,173	4,679,194	4,962,584	4,072,689	5,272,692	4,102,418	4,967,672	4,949,411	55,420,002



Cuadro No. 29
RECAUDACION MENSUAL POR CONCEPTOS ADMINISTRACION LOCAL MOCA
 Enero - Diciembre 2002
 (valores en RD\$)

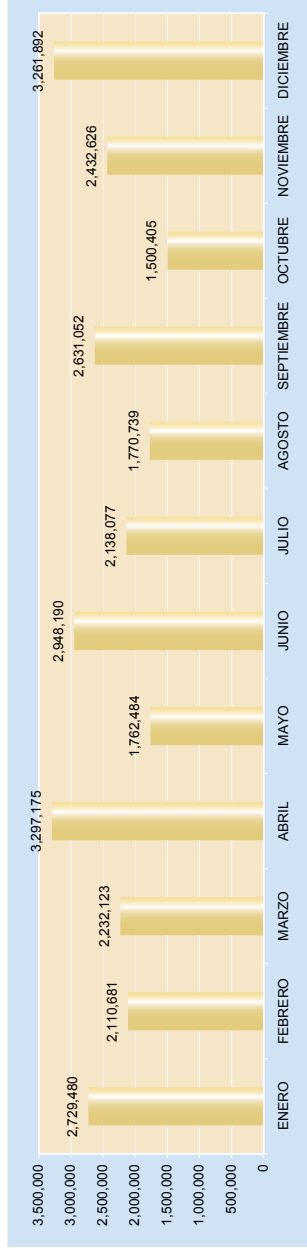
	ENERO	FEBRERO	MARZO	ABRIL	MAYO	JUNIO	JULIO	AGOSTO	SEPTIEMBRE	OCTUBRE	NOVIEMBRE	DICIEMBRE	TOTAL
IMPUESTOS SOBRE LOS INGRESOS	1,729,312	1,619,004	3,092,807	3,412,442	2,803,098	5,689,305	2,457,950	1,837,930	4,567,781	3,311,642	1,683,585	5,002,233	37,207,089
Personas Físicas	268,862	182,751	1,560,610	824,708	253,896	3,006,584	622,666	181,559	2,027,612	361,208	210,206	1,334,176	10,834,838
Sociedades	1,047,607	1,112,663	1,162,872	2,151,043	2,145,104	2,254,106	1,360,256	1,271,339	2,165,708	2,563,964	1,141,936	3,296,867	21,693,465
Agentes de Retención	412,843	323,590	369,325	436,691	404,098	428,615	455,028	385,032	374,461	386,470	331,443	371,190	4,678,786
IMP. S/ PATRIMONIO Y TRANSF. PATRIMONIALES	1,328,505	810,176	1,150,499	989,807	1,980,286	805,943	2,101,946	1,138,034	874,332	690,693	3,429,075	1,693,094	16,992,290
Operaciones Inmobiliarias	289,778	245,553	398,056	468,196	924,071	334,948	721,114	518,891	376,218	256,988	569,001	390,259	5,493,073
Actos Tránsito Propiedad	260,123	222,210	369,694	387,070	817,279	327,355	651,498	450,499	257,697	239,732	550,327	250,737	4,784,221
Viviendas Suntuarias y Solares Urbanos (IVSS)	48,950	59,292	228,138	61,693	47,789	33,840	38,660	54,849	179,602	63,636	56,444	36,924	911,817
Vehículos de Motor	397,160	165,655	64,885	45,625	37,535	28,810	155,195	69,965	55,889	42,950	2,221,670	994,230	4,279,569
Constitución de Compañías	1,431	2,538	4,963	4,206	2,237	4,000	4,629	1,275	2,394	3,199	2,725	1,800	35,387
Sucesiones y Donaciones	331,063	114,928	84,763	23,017	151,375	76,990	530,750	42,555	2,532	84,188	26,908	19,144	1,488,213
IMPUESTO SOBRE MERCANCIAS Y SERVICIOS	1,115,424	1,579,046	1,560,613	1,611,625	1,614,948	1,851,968	1,493,080	1,975,407	2,320,776	1,991,867	1,674,636	1,563,489	20,352,879
ITBIS	1,115,424	1,579,046	1,560,613	1,611,625	1,614,948	1,851,968	1,493,080	1,975,407	2,320,776	1,991,867	1,674,636	1,563,489	20,352,879
OTROS IMPUESTOS	609,222	595,550	622,563	792,231	683,290	542,332	883,037	683,076	639,152	587,760	660,916	639,908	7,939,037
TASAS	1,188,058	1,263,999	722,969	415,118	197,515	205,357	195,708	116,737	83,560	19,481	20,607	16,621	4,445,730
RECARGOS Y MULTAS	269,925	246,093	158,160	393,127	263,055	118,060	131,011	156,165	436,760	378,444	223,471	441,113	3,215,384
T O T A L	6,240,446	6,113,868	7,307,611	7,614,350	7,542,192	9,212,965	7,262,632	5,907,349	8,922,361	6,979,887	7,692,290	9,356,458	90,152,409



Cuadro No. 30
RECAUDACION MENSUAL POR CONCEPTOS ADMINISTRACION LOCAL AZUA
Enero - Diciembre 2002

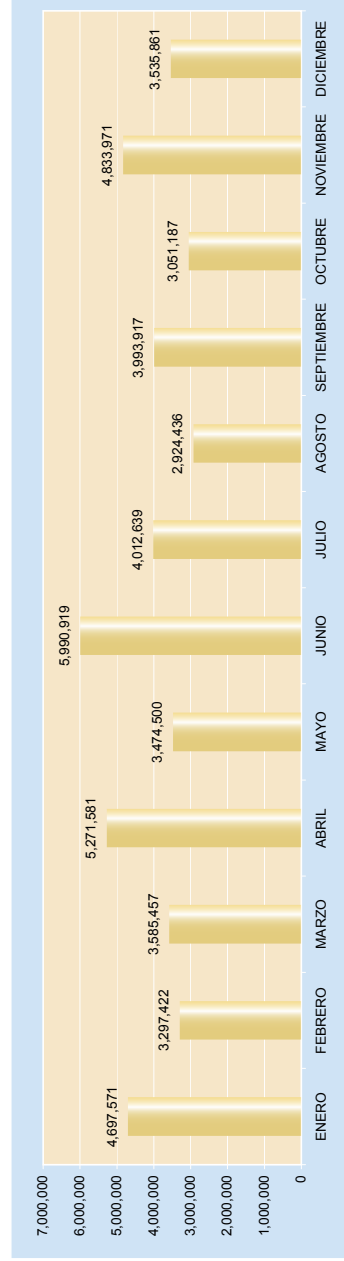
(valores en RD\$)

DESCRIPCION	ENERO	FEBRERO	MARZO	ABRIL	MAYO	JUNIO	JULIO	AGOSTO	SEPTIEMBRE	OCTUBRE	NOVIEMBRE	DIEMBRE	TOTAL
IMPUESTOS SOBRE LOS INGRESOS	1,043,808	589,528	1,058,666	1,496,207	609,978	1,677,306	886,598	502,277	1,377,656	570,523	519,622	1,489,915	11,821,084
Personas Físicas	629,832	144,437	558,478	381,110	243,065	608,806	476,410	166,259	492,363	168,599	115,307	677,079	4,661,745
Sociedades	175,908	169,975	236,888	793,787	186,132	841,806	205,289	84,135	667,660	154,240	145,506	453,215	4,114,541
Agentes de Retención	238,068	275,116	263,300	321,310	180,781	226,694	204,999	251,883	217,633	247,684	257,809	359,621	3,044,798
IMP/S/PATRIMONIO Y TRANSF. PATRIMONIALES	425,817	330,645	295,582	430,653	254,528	254,815	339,650	366,139	489,589	214,934	1,165,163	730,900	5,298,415
Operaciones Inmobiliarias	79,118	72,079	41,019	143,510	95,675	94,438	112,750	139,593	102,021	73,422	51,211	93,859	1,098,695
Actos Traspaso Propiedad	63,218	44,784	32,844	140,957	70,250	90,445	105,000	131,618	86,371	63,985	42,571	66,492	938,535
Viviendas Suntuarias y Solares Urbanos (IVSS)	27,496	36,696	174,755	68,647	38,908	20,377	40,778	36,874	187,732	22,407	6,236	29,320	690,226
Vehículos de Motor	223,375	127,740	46,290	58,585	36,575	44,215	67,175	38,705	33,720	29,085	699,890	486,955	1,892,310
Sucesiones y Donaciones	32,610	49,346	674	18,954	13,120	5,340	13,947	19,349	79,745	26,035	365,255	54,274	678,649
IMPUESTO SOBRE MERCANCIAS Y SERVICIOS	186,699	166,719	195,308	511,746	271,060	345,706	166,952	176,745	236,973	170,508	179,199	355,997	2,963,612
ITBIS	186,699	166,719	195,308	511,746	271,060	345,706	166,952	176,745	236,973	170,508	179,199	355,997	2,963,612
OTROS IMPUESTOS	322,353	323,104	288,299	341,383	277,360	250,969	310,790	335,459	221,284	215,652	232,545	241,850	3,361,048
TASAS	630,002	587,325	324,104	372,814	275,104	306,387	385,047	306,973	230,724	249,551	205,472	229,589	4,073,092
RECARGOS Y MULTAS	120,801	113,360	70,164	144,372	74,454	113,007	79,040	83,146	74,826	79,237	131,625	213,641	1,297,673
TOTAL	2,729,480	2,110,681	2,232,123	3,297,175	1,762,484	2,948,190	2,138,077	1,770,739	2,631,052	1,500,405	2,432,626	3,261,892	28,814,924



Cuadro No. 31
RECAUDACION MENSUAL POR CONCEPTOS ADMINISTRACION LOCAL BANI
 Enero - Diciembre 2002
 (valores en RD\$)

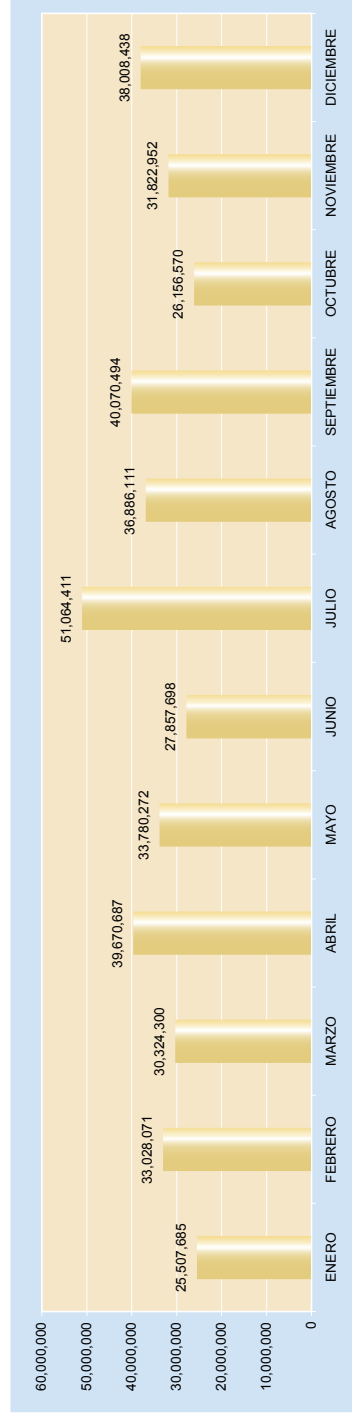
DESCRIPCION	ENERO	FEBRERO	MARZO	ABRIL	MAYO	JUNIO	JULIO	AGOSTO	SEPTIEMBRE	OCTUBRE	NOVIEMBRE	DIEMBRE	TOTAL
IMPUESTOS SOBRE LOS INGRESOS	1,596,886	852,696	1,564,697	3,248,804	1,335,595	3,300,818	1,922,264	966,018	2,413,732	1,173,712	855,879	1,002,525	20,233,626
Personas Físicas	145,187	72,515	547,349	712,343	198,526	1,183,359	732,034	105,375	1,061,089	185,363	57,313	138,067	5,138,520
Sociedades	1,072,326	547,687	549,296	2,224,261	890,269	1,253,846	925,730	688,192	1,124,402	726,763	560,858	602,200	11,165,830
Agentes de Retención	379,373	232,494	469,052	312,200	246,800	863,613	264,500	172,451	228,241	261,586	237,708	262,258	3,925,276
IMP.S/PATRIMONIO Y TRANSF. PATRIMONIALES	924,451	846,142	687,778	697,129	883,129	822,047	957,619	732,541	487,872	617,381	2,154,599	1,423,813	11,234,501
Operaciones Inmobiliarias	274,134	356,612	265,466	302,601	392,343	395,589	377,837	361,909	227,183	293,264	389,442	329,695	3,966,075
Actos Traspaso Propiedad	186,503	283,224	265,797	256,373	367,819	371,812	335,368	320,601	176,174	281,423	353,210	298,399	3,496,703
Viviendas Suntuarias y Solares Urbanos (IVSS)	12,664	17,568	66,922	47,850	43,197	13,693	27,359	14,710	42,887	12,098	7,980	21,029	327,957
Vehículos de Motor	0	0	83,795	64,115	30,185	29,660	51,055	29,155	17,610	21,420	1,387,320	752,515	3,089,790
Constitución de Compañías	0	0	0	1,613	1,925	2,270	0	2,850	1,737	838	0	3,058	14,291
Sucesiones y Donaciones	7,067	0	1,529	19,010	43,260	7,103	161,049	0	19,720	0	13,137	17,466	289,341
Inscripción Registro de Tierra	2,723	7,138	4,269	5,567	4,400	1,920	4,951	3,316	2,561	8,338	3,510	1,651	50,344
IMPUESTO SOBRE MERCANCIAS Y SERVICIOS	1,041,268	461,377	562,986	508,115	514,269	1,123,783	435,332	526,574	455,956	489,589	989,254	325,997	7,434,500
ITBIS	1,041,268	461,377	562,986	508,115	514,269	1,123,783	435,332	526,574	455,956	489,589	989,254	325,997	7,434,500
OTROS IMPUESTOS	572,353	521,724	495,800	430,888	453,632	513,503	450,111	492,552	409,808	543,843	625,950	390,028	5,900,192
TASAS	303,545	142,754	134,896	73,684	41,264	45,836	44,311	42,425	16,636	23,637	15,574	17,070	901,632
RECARGOS Y MULTAS	259,068	472,729	139,300	312,961	246,611	184,932	203,002	164,326	209,913	203,025	192,715	376,428	2,965,010
T O T A L	4,697,571	3,297,422	3,585,457	5,271,581	3,474,500	5,990,919	4,012,639	2,924,436	3,993,917	3,051,187	4,833,971	3,535,861	48,669,461



Cuadro No. 32
RECAUDACION MENSUAL POR CONCEPTOS ADMINISTRACION LOCAL HIGUEY
 Enero - Diciembre 2002
 (valores en RD\$)

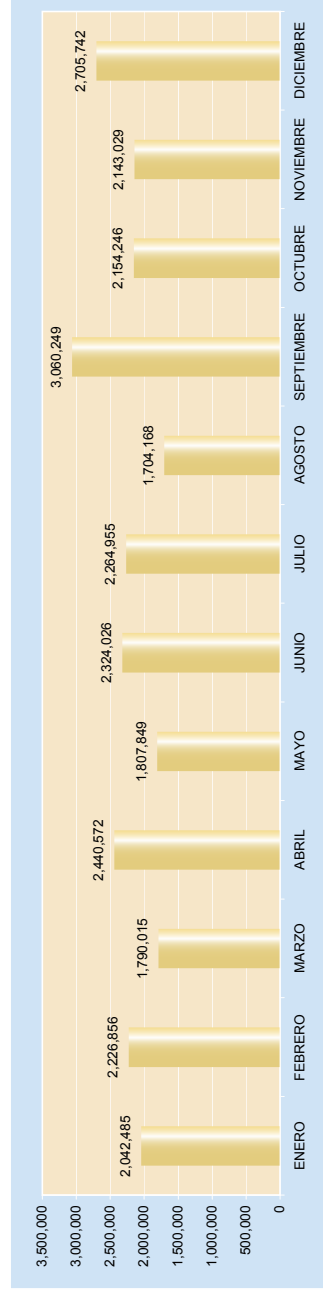
	ENERO	FEBRERO	MARZO	ABRIL	MAYO	JUNIO	JULIO	AGOSTO	SEPTIEMBRE	OCTUBRE	NOVIEMBRE	DICIEMBRE	TOTAL
IMPUESTOS SOBRE LOS INGRESOS	6.443,781	6.333,557	6.945,193	10.891,270	7.847,865	8.206,010	9.330,206	9.031,306	9.845,400	7.375,645	6.955,601	9.141,334	98.347,168
Personas Físicas	234,691	193,829	968,201	775,579	411,615	1,744,772	1,453,271	549,538	1,970,180	774,555	304,397	932,764	10,313,392
Sociedades	3,352,644	4,209,083	4,151,867	8,232,832	5,245,295	4,651,816	5,253,638	6,287,247	5,498,179	4,645,529	4,516,675	5,498,208	61,503,013
Agentes de Relación	2,856,446	1,930,645	1,825,125	1,882,859	2,190,965	1,809,422	2,623,297	2,194,521	2,417,041	1,955,561	2,134,529	2,710,362	26,530,763
IMP./PATRIMONIO Y TRANSF. PATRIMONIALES	1,841,620	1,719,702	1,067,477	1,657,796	849,982	1,299,506	1,184,341	1,225,027	1,469,470	1,005,428	3,428,302	2,315,205	19,063,826
Operaciones Inmobiliarias	515,326	691,497	354,970	462,264	340,382	576,210	527,059	471,964	501,316	348,691	958,081	426,338	6,164,098
Actos Traspaso Propiedad	515,326	691,497	354,970	462,264	340,382	577,818	516,659	405,019	397,383	298,510	915,275	388,318	5,853,421
Viviendas Suntuarias y Solares Urbanos (VSS)	60,988	60,472	129,456	186,543	53,523	70,580	73,374	294,541	505,452	180,072	99,733	99,504	1,814,248
Vehículos de Motor	691,905	270,140	100,770	103,512	76,973	67,388	54,043	49,220	46,888	58,050	1,410,605	1,342,940	4,272,534
Constitución de Compañías	3,800	3,225	6,450	10,496	7,206	7,500	5,625	1,925	5,363	7,625	963	4,069	64,147
Sucesiones y Donaciones	54,275	22,871	120,861	432,717	31,486	0	7,681	2,358	12,968	112,480	43,645	54,036	895,378
IMPUESTO SOBRE MERCANCIAS Y SERVICIOS	11,054,883	18,197,176	17,413,324	20,485,508	19,357,065	11,769,913	26,893,193	18,181,277	22,312,435	12,163,524	14,844,705	18,585,951	211,258,954
ITBIS	11,054,883	18,197,176	17,413,324	20,485,508	19,357,065	11,769,913	26,893,193	18,181,277	22,312,435	12,163,524	14,844,705	18,585,951	211,258,954
OTROS IMPUESTOS	1,524,329	1,927,867	1,800,371	1,864,657	1,875,954	2,344,890	2,497,063	2,517,212	2,305,675	1,714,021	1,994,798	1,707,768	24,064,405
INGRESOS EN DOLARES	2,395,610	3,304,119	2,192,456	3,501,300	2,986,522	3,520,077	8,970,877	5,036,208	3,114,968	2,872,113	4,076,378	5,242,538	47,213,166
TASAS	983,220	979,304	396,742	294,664	137,921	166,060	180,005	117,467	50,547	16,613	16,053	16,910	3,355,496
RECARGOS Y MULTAS	1,264,242	566,546	508,737	975,492	724,993	551,242	2,008,726	777,624	971,999	1,009,226	517,115	998,732	10,874,674
T O T A L	25,507,685	33,028,071	30,324,300	39,670,687	33,780,272	27,857,698	51,064,411	36,886,111	40,070,494	26,156,570	31,822,952	38,008,438	414,177,689

Nota:
 Ingresos en dólares convertidos en RD\$ a la tasa oficial vigente.



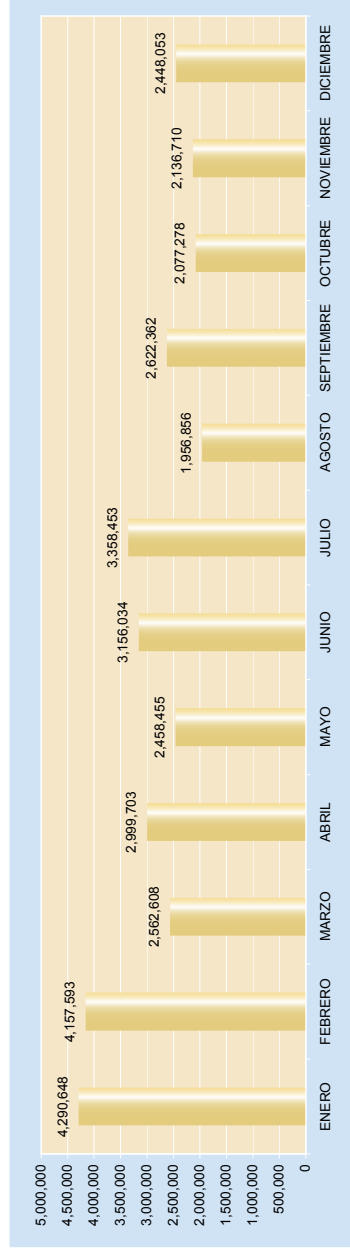
Cuadro No. 33
RECAUDACION MENSUAL POR CONCEPTOS ADMINISTRACION LOCAL BARAHONA
 Enero - Diciembre 2002
 (valores en RD\$)

DESCRIPCION	ENERO	FEBRERO	MARZO	ABRIL	MAYO	JUNIO	JULIO	AGOSTO	SEPTIEMBRE	OCTUBRE	NOVIEMBRE	DICIEMBRE	TOTAL
IMPUESTOS SOBRE LOS INGRESOS	539,450	898,720	611,587	1,200,815	612,344	1,446,701	1,090,539	621,578	1,994,399	1,197,757	464,076	1,005,298	11,683,264
Personas Físicas	67,900	156,419	137,822	360,204	95,210	669,491	353,058	109,742	568,577	177,517	62,559	425,122	3,183,621
Sociedades	200,435	240,149	218,749	321,527	175,513	440,986	327,385	235,512	1,130,588	766,534	178,860	291,883	4,528,119
Agentes de Retención	271,115	502,152	255,016	519,084	341,621	336,224	410,096	276,324	295,236	253,706	222,657	288,293	3,971,524
IMP. S/ PATRIMONIO Y TRANSF. PATRIMONIALES	417,614	257,704	326,537	304,854	244,291	135,474	178,774	209,521	249,398	100,995	829,878	629,338	3,902,590
Operaciones Inmobiliarias	93,677	111,797	79,527	135,427	151,015	60,416	78,419	89,646	63,889	42,878	53,654	157,482	1,117,827
Actos Traspaso Propiedad	87,227	45,352	65,786	112,632	47,664	45,532	65,690	83,137	39,436	38,708	36,104	103,282	770,550
Viviendas Suntuarias y Solares Urbanos (IVSS)	0	9,965	140,157	0	0	613	1,865	5,013	131,573	0	0	4,981	294,167
Vehículos de Motor	223,138	89,300	40,605	56,620	28,570	25,900	32,800	27,880	14,500	19,040	737,485	360,276	1,656,124
Constitución de Compañías	1,275	0	462	175	1,630	3,013	0	462	0	338	0	1,675	9,030
Sucesiones y Donaciones	12,297	1,290	0	0	15,412	0	0	3,383	0	31	2,625	1,642	36,680
Inscripción Registro de Tierra	879	4,900	1,070	844	4,376	1,018	809	286	1,108	1,572	558	792	18,212
IMPUESTO SOBRE MERCANCIAS Y SERVICIOS	238,403	179,077	182,627	253,606	220,905	241,024	322,824	291,043	312,962	289,597	326,058	334,538	3,192,664
ITBIS	238,403	179,077	182,627	253,606	220,905	241,024	322,824	291,043	312,962	289,597	326,058	334,538	3,192,664
OTROS IMPUESTOS	446,724	487,706	467,766	495,392	556,790	385,601	454,417	439,012	412,754	400,309	406,409	498,855	5,451,735
TASAS	271,097	302,711	135,512	99,435	64,418	51,920	73,821	35,122	21,719	25,979	17,087	16,383	1,115,184
RECARGOS Y MULTAS	129,197	100,938	65,986	86,470	109,101	63,306	144,580	107,892	69,017	139,609	99,541	221,330	1,336,967
TOTAL	2,042,485	2,226,856	1,790,015	2,440,572	1,807,849	2,324,026	2,264,955	1,704,168	3,060,249	2,154,246	2,143,029	2,705,742	26,682,404



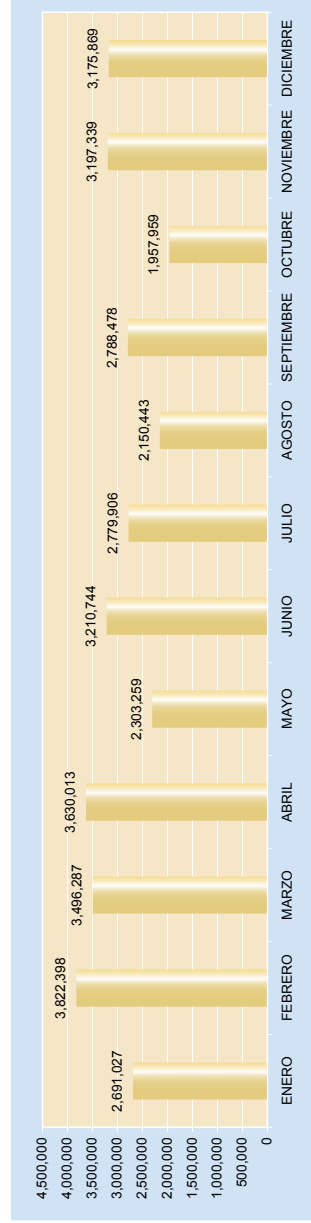
Cuadro No. 34
RECAUDACION MENSUAL POR CONCEPTOS ADMINISTRACION LOCAL EL SEYO
 Enero - Diciembre 2002
 (valores en RD\$)

	ENERO	FEBRERO	MARZO	ABRIL	MAYO	JUNIO	JULIO	AGOSTO	SEPTIEMBRE	OCTUBRE	NOVIEMBRE	DICIEMBRE	TOTAL
DESCRIPCION													
IMPUESTOS SOBRE LOS INGRESOS	1,845,562	1,203,429	1,264,209	1,354,417	796,269	1,401,291	1,499,189	460,047	1,240,818	852,439	476,637	978,516	13,372,823
Personas Físicas	199,988	155,141	169,547	500,786	131,347	653,302	695,002	130,970	645,680	283,601	150,214	433,497	4,169,075
Sociedades	1,051,028	843,301	872,854	447,781	301,732	572,880	183,462	147,827	390,421	225,828	126,723	269,535	5,433,372
Agentes de Retención	594,546	204,987	201,808	405,850	363,190	175,109	620,725	181,250	204,717	343,010	199,700	275,484	3,770,376
IMP. S/ PATRIMONIO Y TRANSF. PATRIMONIALES	561,111	260,500	164,539	321,307	313,345	87,225	366,272	282,729	166,119	235,816	563,632	390,673	3,718,268
Operaciones Inmobiliarias	226,089	97,580	63,006	118,036	116,399	34,924	147,974	126,359	60,929	106,299	32,163	54,582	1,184,340
Actos Traspaso Propiedad	226,089	102,689	63,006	118,036	116,399	34,924	147,974	126,359	60,929	106,299	32,164	54,582	1,189,450
Viviendas Suntuarias y Solares Urbanos (IVSS)	0	0	3,000	0	15,311	0	0	0	36,056	0	3,319	0	57,686
Vehículos de Motor	105,355	38,950	19,165	27,535	9,300	10,010	5,245	9,725	8,205	4,735	48,761	212,155	937,990
Constitución de Compañías	0	3,550	963	588	463	0	0	0	0	0	0	0	5,564
Sucesiones y Donaciones	0	0	7,144	50,488	39,723	5,755	43,875	7,539	0	14,746	10,663	69,354	249,287
Inscripción Registro de Tierra	3,578	17,731	8,255	6,624	15,750	1,612	21,204	12,747	0	3,737	2,713	0	93,951
IMPUESTO SOBRE MERCANCIAS Y SERVICIOS	1,112,587	2,039,290	655,467	795,812	907,934	1,315,247	1,018,209	770,933	856,814	573,826	735,624	647,224	11,428,967
ITBIS	1,112,587	2,039,290	655,467	795,812	907,934	1,315,247	1,018,209	770,933	856,814	573,826	735,624	647,224	11,428,967
OTROS IMPUESTOS	425,012	399,985	308,085	362,497	350,517	267,311	402,444	378,702	291,650	334,124	291,809	301,201	4,113,337
TASAS	281,037	132,327	129,726	51,391	29,344	55,563	36,472	32,648	9,501	12,453	8,535	9,423	788,420
RECARGOS Y MULTAS	65,339	122,062	40,582	114,279	61,046	29,397	35,867	31,797	57,460	68,620	55,473	121,016	802,898
TOTAL	4,290,648	4,157,593	2,562,608	2,999,703	2,458,455	3,156,034	3,358,453	1,956,856	2,622,362	2,077,278	2,136,710	2,448,053	34,224,753



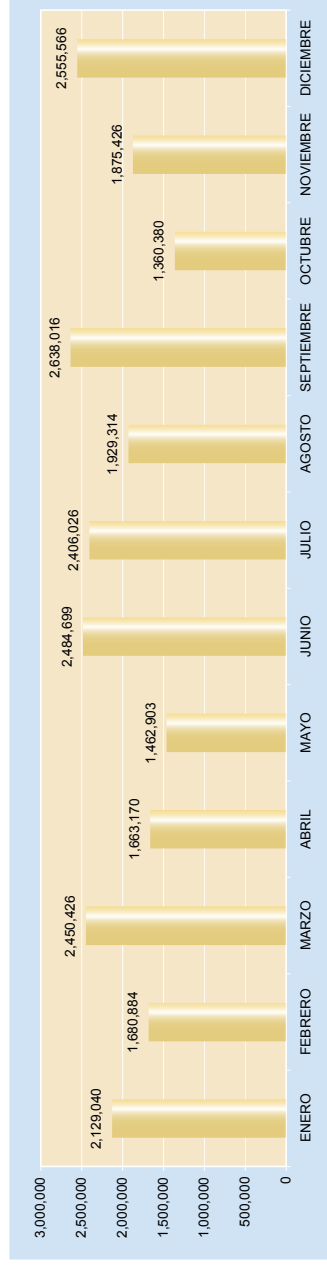
Cuadro No. 35
RECAUDACION MENSUAL POR CONCEPTOS ADMINISTRACION LOCAL SAN JUAN DE LA MAGUANA
 Enero - Diciembre 2002
 (valores en RD\$)

DESCRIPCION	ENERO	FEBRERO	MARZO	ABRIL	MAYO	JUNIO	JULIO	AGOSTO	SEPTIEMBRE	OCTUBRE	NOVIEMBRE	DICIEMBRE	TOTAL
IMPUESTOS SOBRE LOS INGRESOS	587,173	1,721,571	1,945,334	2,260,820	866,604	1,670,445	1,330,910	704,823	1,439,554	771,447	623,527	1,259,945	15,182,153
Personas Físicas	204,267	586,565	1,573,666	1,724,210	457,892	1,218,915	810,097	314,904	966,650	456,102	314,134	719,521	9,346,923
Sociedades	178,386	149,561	147,369	379,128	297,649	342,737	380,464	182,761	316,349	188,833	176,750	400,495	3,140,482
Agentes de Relación	204,520	985,445	224,299	157,482	111,063	108,793	140,349	207,158	156,555	126,512	132,643	139,929	2,694,748
IMP.S/PATRIMONIO Y TRANSF. PATRIMONIALES	327,887	297,067	399,508	202,252	165,924	284,356	170,369	221,495	320,629	159,115	1,380,234	731,288	4,660,124
Operaciones Inmobiliarias	46,134	59,502	75,326	34,154	36,820	110,364	43,824	81,088	70,983	50,883	64,454	143,234	816,766
Actos Traspaso Propiedad	53,355	85,558	76,887	63,957	44,024	127,015	48,838	82,884	62,602	54,945	62,554	133,675	896,294
Viviendas Suntuarias y Solares Urbanos (IVSS)	21,543	45,937	192,322	65,022	65,935	26,587	48,754	35,190	174,774	34,780	25,841	46,041	782,726
Vehículos de Motor	205,930	105,470	43,265	24,070	18,275	15,785	23,375	15,905	7,710	12,200	1,227,385	399,055	2,098,425
Constitución de Compañías	925	0	0	0	0	0	0	0	0	0	0	0	6,575
Sucesiones y Donaciones	0	0	9,889	14,664	0	4,125	5,577	6,283	2,808	5,577	0	3,520	52,443
Inscripción Registro de Tierra	600	600	1,819	385	870	480	1	145	1,377	730	0	488	6,895
IMPUESTO SOBRE MERCANCIAS Y SERVICIOS	544,910	721,211	526,527	510,960	631,776	654,647	600,691	600,122	498,490	495,011	706,543	504,605	6,995,493
ITBIS	544,910	721,211	526,527	510,960	631,776	654,647	600,691	600,122	498,490	495,011	706,543	504,605	6,995,493
OTROS IMPUESTOS	456,951	411,556	371,761	405,705	372,908	426,329	437,781	442,490	427,577	394,419	394,256	416,011	4,957,744
TASAS	644,336	521,365	188,421	104,902	108,200	64,907	104,741	83,533	21,645	11,624	9,349	15,137	1,878,160
RECARGOS Y MULTAS	129,770	149,628	64,736	145,374	157,847	110,060	135,414	97,980	80,583	126,343	83,430	248,883	1,530,048
TOTAL	2,691,027	3,822,398	3,496,287	3,630,013	2,303,259	3,210,744	2,779,906	2,150,443	2,788,478	1,957,959	3,197,339	3,175,869	35,203,722



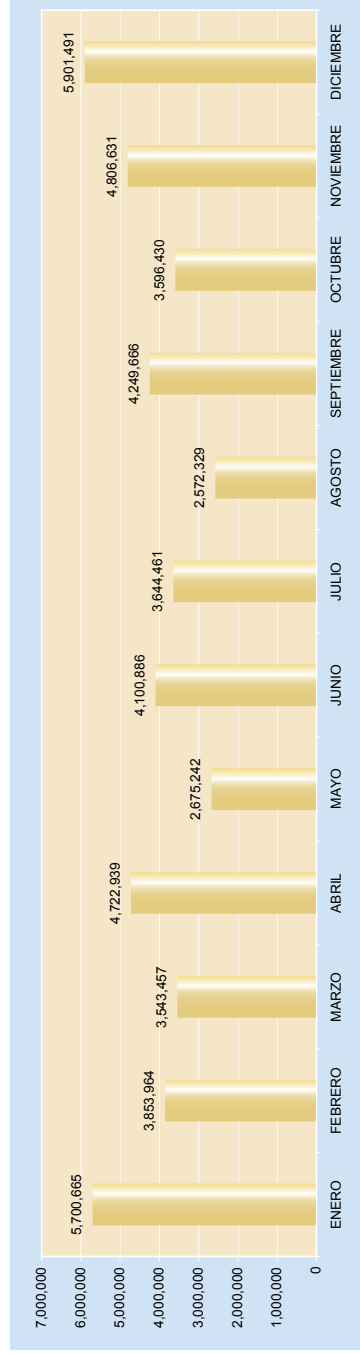
Cuadro No. 36
RECAUDACION MENSUAL POR CONCEPTOS AGENCIA LOCAL SALCEDO
 Enero - Diciembre 2002
 (valores en RD\$)

D E S C R I P C I O N	ENERO	FEBRERO	MARZO	ABRIL	MAYO	JUNIO	JULIO	AGOSTO	SEPTIEMBRE	OCTUBRE	NOVIEMBRE	DICIEMBRE	TOTAL
IMPUESTOS SOBRE LOS INGRESOS	619,591	410,628	1,306,148	722,602	265,059	1,677,507	1,392,868	361,666	1,662,450	379,178	201,386	1,191,299	10,266,432
Personas Físicas	108,889	190,581	1,059,491	104,582	48,892	1,083,254	906,888	188,394	1,134,037	191,801	62,723	797,823	5,877,055
Sociedades	510,702	109,517	175,611	567,564	163,224	534,799	412,773	105,528	466,732	130,346	77,370	325,283	3,579,449
Agentes de Retención	76,050	110,530	71,046	50,456	52,943	59,454	73,507	67,744	61,681	57,031	61,293	66,193	809,928
IMP./PATRIMONIO Y TRANSF. PATRIMONIALE	596,119	352,224	334,760	196,258	533,035	186,770	297,318	773,607	339,010	234,292	1,066,731	615,300	5,825,424
Operaciones Inmobiliarias	59,909	104,001	103,073	67,637	101,636	75,073	131,306	158,711	96,218	106,955	143,791	131,951	1,280,261
Actos Traspaso Propiedad	54,851	100,831	94,731	61,155	98,122	70,038	126,846	147,517	93,458	103,833	140,652	130,237	1,222,271
Viviendas Suntuarias y Solares Urbanos (IVSS)	54,851	17,944	81,966	38,917	39,256	21,854	21,536	24,583	112,927	10,126	27,446	22,302	473,718
Vehículos de Motor	184,095	76,890	46,465	26,180	15,980	19,805	14,660	9,210	5,320	12,390	753,205	330,810	1,495,010
Constitución de Compañías	0	0	2,525	2,369	0	0	0	0	0	0	0	0	4,894
Sucesiones y Donaciones	242,413	52,558	6,000	0	278,041	0	2,970	433,576	31,087	988	1,637	0	1,049,270
IMPUESTO SOBRE MERCANCIAS Y SERVICIOS	242,641	186,377	198,323	201,803	227,448	249,068	162,224	227,508	233,915	318,089	228,108	281,647	2,757,151
ITBIS	242,641	186,377	198,323	201,803	227,448	249,068	162,224	227,508	233,915	318,089	228,108	281,647	2,757,151
OTROS IMPUESTOS	303,524	306,163	336,479	286,253	333,082	271,924	317,345	394,431	297,702	292,075	315,710	300,083	3,754,771
TASAS	246,184	350,498	196,128	100,864	41,188	55,259	65,031	40,625	24,434	7,016	7,651	10,986	1,145,864
RECARGOS Y MULTAS	120,981	74,994	78,888	155,390	63,091	44,171	171,240	131,477	80,505	129,730	55,840	156,251	1,262,258
T O T A L	2,129,040	1,680,884	2,450,426	1,663,170	1,462,903	2,484,699	2,406,026	1,929,314	2,638,016	1,360,380	1,875,426	2,555,566	24,711,900



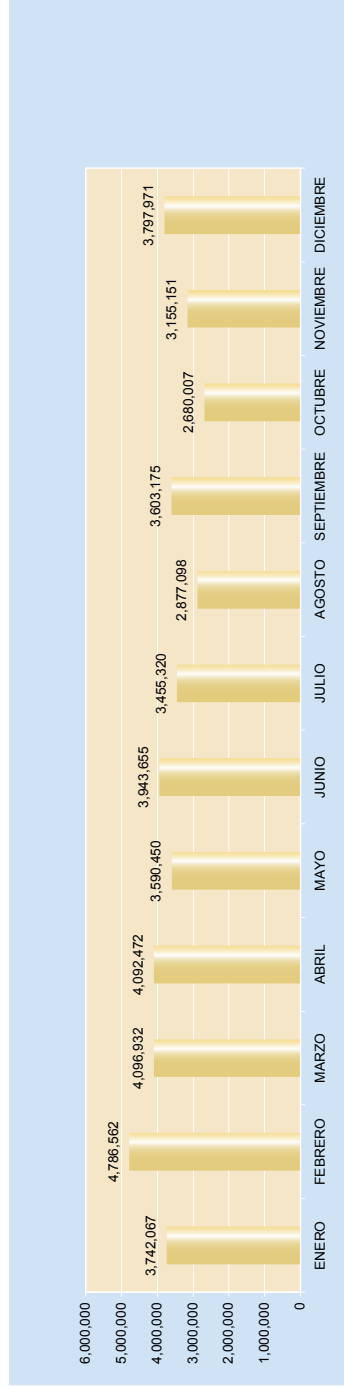
Cuadro No. 37
RECAUDACION MENSUAL POR CONCEPTOS AGENCIA LOCAL VALVERDE MAO
 Enero - Diciembre 2002
 (valores en Dólares)

DESCRIPCION	ENERO	FEBRERO	MARZO	ABRIL	MAYO	JUNIO	JULIO	AGOSTO	SEPTIEMBRE	OCTUBRE	NOVIEMBRE	DICIEMBRE	TOTAL
IMPUESTOS SOBRE LOS INGRESOS	2,236,547	1,430,784	1,730,189	2,430,754	1,153,334	2,741,454	1,823,813	1,184,127	2,416,215	1,657,945	1,073,755	3,135,849	23,014,766
Personas Físicas	212,286	151,896	896,808	394,965	176,321	1,075,948	831,420	154,958	891,208	389,856	92,504	692,295	5,960,465
Sociedades	669,922	472,204	398,491	1,557,042	531,256	933,637	526,518	542,911	983,464	807,995	253,942	821,895	8,499,277
Agentes de Relación	1,354,339	806,684	434,890	478,747	445,757	731,869	465,875	486,258	541,543	460,094	727,309	1,621,689	8,555,024
IMP. S/PATRIMONIO Y TRANSF. PATRIMONIALES	1,225,120	705,813	574,116	664,882	286,362	361,634	475,306	264,418	707,659	437,733	2,574,836	1,185,821	9,457,700
Operaciones Inmobiliarias	233,388	187,483	174,388	288,517	109,435	122,632	186,778	87,280	92,106	177,065	195,966	79,972	1,935,010
Actos Traspaso Propiedad	293,204	224,957	213,555	316,553	129,325	207,630	249,564	109,375	124,886	208,433	237,274	110,942	2,425,698
Viviendas Suntuarias y Solares Urbanos (IVSS)	5,000	2,248	81,807	3,509	2,587	0	479	8,367	68,032	10,741	3,000	3,692	189,462
Vehículos de Motor	692,390	285,533	100,609	54,360	44,920	29,940	37,585	45,915	22,837	13,420	2,126,755	990,745	4,445,109
Constitución de Compañías	0	0	3,561	0	0	0	0	13,462	963	8,925	10,806	0	37,737
Sucesiones y Donaciones	660	4,588	0	1,056	0	1,412	0	0	397,839	829	0	0	406,384
Inscripción Registro de Tierra	478	1,004	176	887	95	20	900	19	896	12,320	1,035	470	18,300
IMPUESTO SOBRE MERCANCIAS Y SERVICIOS	669,955	444,029	451,198	657,459	588,627	356,692	588,289	490,679	467,529	670,190	483,532	694,085	6,562,264
ITBIS	669,955	444,029	451,198	657,459	588,627	356,692	588,289	490,679	467,529	670,190	483,532	694,085	6,562,264
OTROS IMPUESTOS	615,868	565,862	471,422	588,280	429,243	490,831	565,259	502,294	495,061	617,937	524,246	414,748	6,281,061
TASAS	708,763	521,559	219,991	204,431	79,535	56,286	52,335	46,321	29,599	17,544	15,439	14,684	1,966,487
RECARGOS Y MULTAS	244,422	185,897	96,541	177,133	138,141	93,989	139,459	84,490	133,603	201,081	134,823	456,304	2,085,883
TOTAL	5,700,665	3,853,964	3,543,457	4,722,939	2,675,242	4,100,886	3,644,461	2,572,329	4,249,666	3,596,430	4,806,631	5,901,491	49,368,161



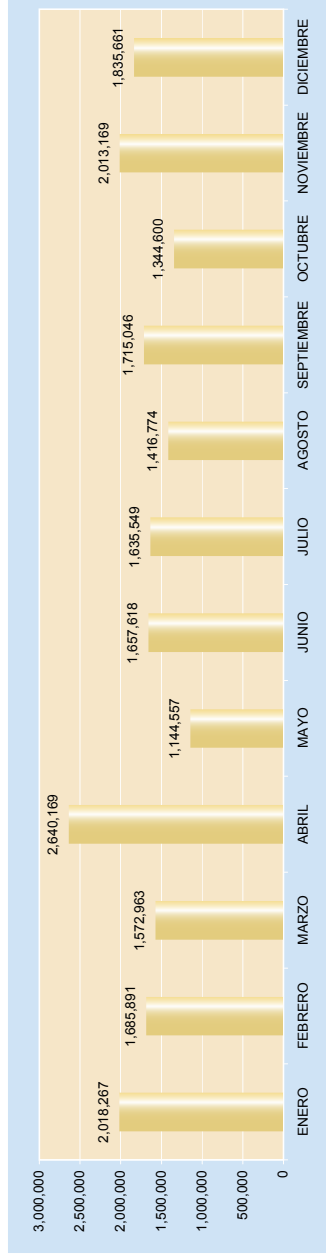
Cuadro No. 38
RECAUDACION MENSUAL POR CONCEPTOS AGENCIA LOCAL NAGUA
 Enero - Diciembre 2002
 (valores en RD\$)

DESCRIPCION	ENERO	FEBRERO	MARZO	ABRIL	MAYO	JUNIO	JULIO	AGOSTO	SEPTIEMBRE	OCTUBRE	NOVIEMBRE	DICIEMBRE	TOTAL
IMPUESTOS SOBRE LOS INGRESOS	728,000	1,012,537	813,777	900,765	693,463	1,592,123	979,244	509,442	1,325,179	603,686	430,458	865,817	10,454,491
Personas Físicas	170,361	80,488	190,942	294,169	96,021	946,949	519,768	116,514	716,464	262,098	59,635	511,983	3,965,392
Sociedades	249,140	189,633	278,902	506,814	342,512	379,974	242,660	131,467	383,619	157,477	172,260	202,619	3,237,077
Agentes de Retención	308,499	742,416	343,933	99,782	254,930	265,200	216,816	261,461	225,096	184,111	198,563	151,215	3,252,022
IMP.S/PATRIMONIO Y TRANSF. PATRIMONIALES	1,143,292	1,179,401	882,390	731,544	878,717	741,534	798,389	641,724	695,952	624,699	1,338,813	1,351,217	11,007,672
Operaciones Inmobiliarias	394,668	548,063	442,460	373,544	438,941	389,246	416,404	326,569	349,913	326,056	363,585	476,978	4,846,427
Actos Traspaso Propiedad	318,657	448,916	342,707	304,487	389,259	320,110	344,330	289,623	312,886	247,978	312,242	446,711	4,078,106
Viviendas Suntuarias y Solares Urbanos (IVSS)	24,802	23,282	27,206	8,752	11,065	10,201	11,526	9,445	21,193	30,662	10,246	12,260	200,650
Vehículos de Motor	404,965	155,305	68,430	40,945	18,210	21,265	25,935	13,700	10,535	16,615	652,340	384,565	1,812,830
Constitución de Compañías	0	3,825	1,587	963	0	712	0	2,387	1,425	3,388	400	1,738	16,425
Sucesiones y Donaciones	0	0	0	2,853	21,242	0	194	0	0	0	0	28,945	53,234
IMPUESTO SOBRE MERCANCIAS Y SERVICIOS	767,609	1,199,536	1,323,173	1,511,994	1,095,013	716,457	669,293	838,775	784,653	591,054	568,021	664,718	10,730,296
ITBIS	767,609	1,199,536	1,323,173	1,511,994	1,095,013	716,457	669,293	838,775	784,653	591,054	568,021	664,718	10,730,296
OTROS IMPUESTOS	483,155	659,564	539,314	471,533	497,036	500,508	532,072	489,094	429,954	497,005	463,638	485,875	6,048,768
TASAS	318,539	474,629	312,848	229,047	149,905	192,630	253,718	169,727	94,372	99,913	86,562	96,670	2,478,550
RECARGOS Y MULTAS	301,472	260,875	225,430	247,569	276,316	200,403	222,604	228,336	273,065	263,650	267,669	333,674	3,101,083
TOTAL	3,742,067	4,786,562	4,095,932	4,092,472	3,590,450	3,943,655	3,455,320	2,877,098	3,603,175	2,680,007	3,155,151	3,797,971	43,820,860



Cuadro No. 39
RECAUDACION MENSUAL POR CONCEPTOS AGENCIA LOCAL MONTECRISTI
 Enero - Diciembre 2002
 (valores en RD\$)

DESCRIPCION	ENERO	FEBRERO	MARZO	ABRIL	MAYO	JUNIO	JULIO	AGOSTO	SEPTIEMBRE	OCTUBRE	NOVIEMBRE	DICIEMBRE	TOTAL
IMPUESTOS SOBRE LOS INGRESOS	566,787	468,071	513,756	1,315,943	312,356	811,731	589,975	387,991	730,784	452,065	349,382	689,958	7,178,799
Personas Físicas	144,782	172,722	309,359	277,152	109,339	509,760	302,022	102,296	405,988	253,855	108,375	330,121	3,025,881
Sociedades	74,232	157,217	54,565	893,941	55,639	167,937	148,034	122,227	188,481	142,628	99,419	177,503	2,282,823
Agentes de Retención	337,773	138,132	149,832	144,850	147,378	134,034	139,919	163,468	135,305	55,482	141,588	182,334	1,870,095
IMP.SIPATRIMONIO Y TRANSF. PATRIMONIALES	474,117	312,054	310,106	498,179	265,426	137,660	335,614	217,170	309,043	213,898	1,126,719	455,224	4,654,910
Operaciones Inmobiliarias	143,966	100,302	135,594	229,697	116,971	71,159	170,946	120,498	158,893	104,423	71,526	46,426	1,470,401
Actos Traspaso Propiedad	141,566	70,642	114,190	220,156	116,371	42,454	144,458	80,048	133,088	97,248	55,852	35,322	1,251,405
Viviendas Suntuarias y Solares Urbanos (IVSS)	1,920	15,120	9,172	7,021	3,324	2,772	1,350	1,279	5,292	2,234	1,763	18,275	69,522
Vehículos de Motor	186,665	110,975	51,150	41,305	27,485	21,275	18,600	15,345	8,515	8,855	996,615	314,101	1,800,886
Constitución de Compañías	0	0	0	0	1,275	0	0	0	196	838	963	0	3,272
Sucesiones y Donaciones	0	15,015	0	0	0	0	260	0	3,049	0	0	41,100	59,424
IMPUESTO SOBRE MERCANCIAS Y SERVICIOS	167,909	194,335	139,854	180,614	124,514	191,139	131,453	190,177	192,369	188,496	154,851	188,139	2,043,850
ITBIS	167,909	194,335	139,854	180,614	124,514	191,139	131,453	190,177	192,369	188,496	154,851	188,139	2,043,850
OTROS IMPUESTOS	242,771	291,525	300,896	315,161	237,788	246,978	316,945	341,277	293,713	263,315	241,159	221,480	3,313,008
TASAS	473,729	332,805	225,551	251,721	165,271	205,882	193,524	217,067	120,654	114,367	96,766	122,819	2,520,136
RECARGOS Y MULTAS	102,954	87,101	82,800	78,551	39,202	64,248	68,038	63,092	66,483	112,759	44,292	188,041	969,561
T O T A L	2,018,267	1,685,891	1,572,963	2,640,169	1,144,557	1,657,618	1,635,549	1,416,774	1,715,046	1,344,600	2,013,169	1,835,661	20,680,264



Cuadro No.40
COMPARATIVO RECAUDACION POR PROVINCIAS

Enero - Diciembre 2002 - 2001

(Millones RD\$)

DESCRIPCION	A Ñ O S		VARIACION ANUAL	
	2002	2001	Absoluta	Relativa
Región Sureste	32,582.92	26,848.88	5,734.04	21.36
Distrito Nacional	31,474.24	25,158.29	6,315.95	25.10
La Altagracia	414.18	338.26	75.92	22.44
San Pedro de Macorís	139.95	494.92	-354.97	-71.72
San Cristóbal	190.15	407.24	-217.09	-53.31
La Romana	278.30	333.80	-55.50	-16.63
Peravia	41.83	57.46	-15.63	-27.20
Hato Mayor	31.82	39.19	-7.37	-18.81
El Seybo	2.40	12.72	-10.32	-81.13
San José de Ocoa	6.84	4.02	2.82	70.15
Monte Plata	3.21	2.98	0.23	7.72
Región Norte	1,837.53	4,718.72	-2,881.19	-61.06
Santiago	915.92	2,762.12	-1,846.20	-66.84
Puerto Plata	370.61	1,350.53	-979.92	-72.56
La Vega	134.16	221.81	-87.65	-39.52
Duarte	103.43	102.46	0.97	0.95
Españillat	90.15	84.15	6.00	7.13
Monseñor Nouel	46.82	42.13	4.69	11.13
Valverde	40.97	38.16	2.81	7.36
María Trinidad Sánchez	26.38	26.40	-0.02	-0.08
Samaná	9.99	12.56	-2.57	-20.46
Salcedo	24.71	21.33	3.38	15.85
Sánchez Ramírez	29.26	18.73	10.53	56.22
Monte Cristi	5.45	11.13	-5.68	-51.03
Sánchez	7.45	7.67	-0.22	-2.87
Dajabón	10.07	5.18	4.89	94.40
Santiago Rodríguez	8.40	5.73	2.67	46.60
Constanza	8.60	5.16	3.44	66.67
Villa Vásquez	5.16	3.47	1.69	48.70
Región Suroeste	91.26	80.79	10.47	12.96
Azua	28.81	27.07	1.74	6.43
San Juan de la Maguana	27.43	25.75	1.68	6.52
Barahona	20.48	18.89	1.59	8.42
Independencia	0.57	0.62	-0.05	-8.06
Las Matas de Farfán	5.91	3.07	2.84	92.51
Bahoruco	3.15	2.03	1.12	55.17
Pedernales	3.05	2.30	0.75	32.61
Eliás Piña	1.86	1.06	0.80	75.47
TOTAL	34,511.71	31,648.39	2,863.32	9.05

Cuadro No. 41
RECAUDACION POR REGIONES Y CONCEPTOS
 Enero – Diciembre 2002
 (En Millones de RD\$)

DESCRIPCION	R E G I O N E S			TOTAL
	NORTE	SURESTE	SUROESTE	
IMPUESTO SOBRE INGRESOS	733.84	15,393.43	38.83	16,166.10
Personas Físicas	109.23	278.67	17.35	405.25
Sociedades	401.12	5,575.16	11.78	5,988.06
Agentes de Retención	223.49	8,014.41	9.70	8,247.60
Telefónica (Canon)	0.00	1,458.82	0.00	1,458.82
Casinos de Juegos	0.00	51.98	0.00	51.98
Hipódromos	0.00	14.39	0.00	14.39
IMP. S/PATRIMONIO y TRANSF. PATRIMONIALES	271.64	1,060.23	13.88	1,345.75
Operaciones Inmobiliarias	77.99	234.10	3.04	315.13
Actos Traspaso Propiedad	64.69	167.98	2.61	235.28
Viviendas Suntuarias y Solares Urbanos (IVSS)	26.21	166.85	1.76	194.82
Vehículos de Motor	79.01	405.75	5.65	490.41
Constitución de Compañías	1.77	9.54	0.02	11.33
Sucesiones y Donaciones	21.82	75.23	0.77	97.82
Inscripción Registro de Tierra	0.15	0.78	0.03	0.96
IMPUESTO SOBRE MERCANCIAS Y SERVICIOS	437.84	13,908.20	13.55	14,359.59
ITBIS	424.99	9,623.47	13.55	10,062.01
Selectivo	12.85	4,284.73	0.00	4,297.58
OTROS IMPUESTOS	167.30	614.31	13.77	795.38
TASAS	57.56	180.24	7.07	244.87
INGRESOS EN DOLARES (1)	91.25	966.37	0.00	1,057.62
RECARGOS Y MULTAS	78.10	460.14	4.16	542.40
TOTALES (2)	1,837.53	32,582.91	91.26	34,511.71

Notas:

(1) Ingresos convertidos en RD\$ a la tasa oficial vigente.

(2) No incluye fondos especiales, terceros, ni otras Direcciones Generales



TERCERA PARTE

**RECAUDACION MENSUAL Y ANUAL
POR TIPO DE IMPUESTOS**

Cuadro No. 42
PARTICIPACION DE LA RECAUDACION
DE LA DGII EN LOS INGRESOS TRIBUTARIOS


Enero - Diciembre 1997-2002

(En millones de RD\$)

A Ñ O S	Recaudación DGII	Ingresos Tributarios (2)	Participación %
1997	14,568.93	31,547.50	46.18
1998	16,562.82	36,173.80	45.79
1999	20,001.45	39,999.00	50.00
2000	23,479.17	47,358.20	49.58
2001	31,648.39	56,759.80	55.76
2002 (1)	34,511.71	63,390.00	54.44

(1) Cifras preliminares.

2) Fuente: Banco Central de la República Dominicana.



Cuadro No. 43
PARTICIPACION DE LA RECAUDACION
DE LA DGII EN EL PRODUCTO INTERNO PRODUCTO

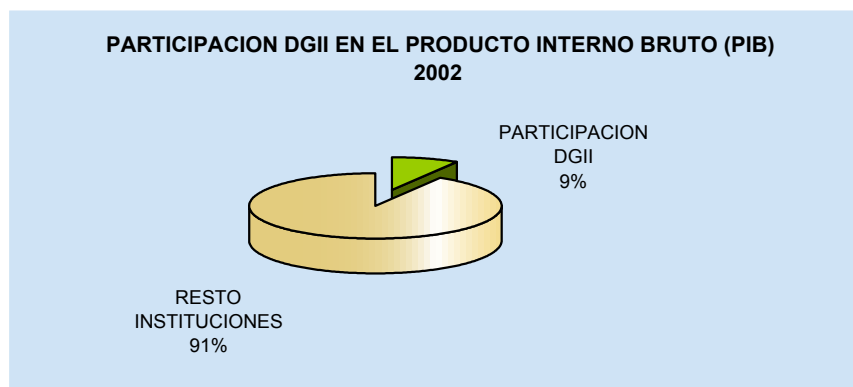
Enero - Diciembre, 1997-2002

(En millones de RD\$)

AÑOS	Recaudación DGII	P I B (a precios corrientes) (2)	Participación %
1997	14,759.71	215,062.30	6.86
1998	16,672.95	241,907.60	6.89
1999	19,887.40	277,908.00	7.16
2000	23,479.17	321,516.00	7.30
2001	31,648.39	359,560.20	8.80
2002 (1)	34,511.71	396,116.90	8.71

(1) Cifras preliminares.

2) Fuente: Banco Central de la República Dominicana.

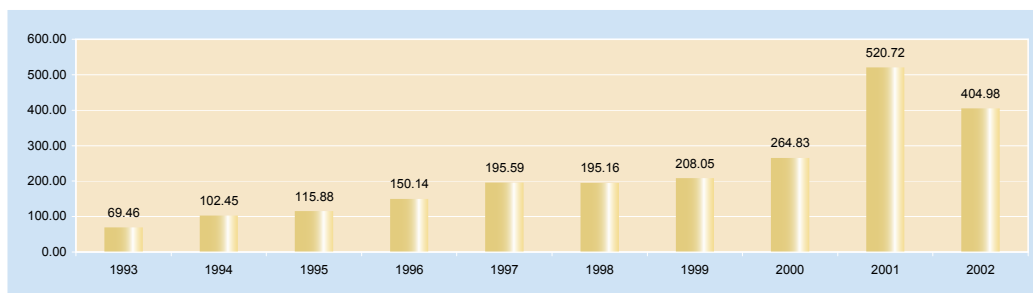


CUADRO NO.44
RECAUDACION MENSUAL PERSONAS FISICAS
(1993-2002)

(En millones RD\$)

Meses/Años	1993	1994	1995	1996	1997	1998	1999	2000	2001	2002
Enero	0.49	2.45	3.59	3.52	2.28	2.51	2.90	2.90	8.09	7.96
Febrero	0.98	4.46	1.56	1.67	2.44	3.60	3.64	4.48	10.58	11.60
Marzo	18.62	33.08	32.29	29.02	45.52	47.25	43.47	58.28	45.80	42.10
Abril	2.42	3.02	2.12	14.45	6.15	7.90	6.39	9.32	30.98	70.69
Mayo	1.93	2.59	3.03	2.46	3.43	3.59	5.46	6.05	28.84	12.89
Junio	11.20	23.65	29.77	34.95	63.39	55.84	62.28	73.96	156.14	78.26
Julio	1.97	2.00	3.33	9.56	9.19	6.66	5.62	6.20	38.31	40.51
Agosto	1.03	1.26	1.55	2.86	3.79	3.66	4.04	4.33	10.83	10.55
Septiembre	8.79	17.37	17.82	27.66	31.52	32.62	37.84	48.06	40.42	57.00
Octubre	2.72	2.26	5.46	2.85	5.23	5.29	5.88	5.36	21.87	21.52
Noviembre	2.23	1.12	1.84	2.32	2.21	3.11	3.87	4.82	18.18	11.89
Diciembre	17.08	9.19	13.52	18.82	20.44	23.13	26.66	41.07	110.68	40.01
TOTAL	69.46	102.45	115.88	150.14	195.59	195.16	208.05	264.83	520.72	404.98
Años		93/94	94/95	95/96	96/97	97/98	98/99	99/2000	00/01	01/02
Tasas de Crecimiento (%)		47.49	13.11	29.57	30.27	-0.22	6.60	35.70	150.29	52.92

Fuente: Años 1997-2002 Boletines Estadísticos de la Dirección General de Impuestos Internos
Años 1993-1996 Modificados de la extinta Dirección General de Impuesto S/ Renta



**CUADRO NO.45
RECAUDACION MENSUAL SOCIEDADES**

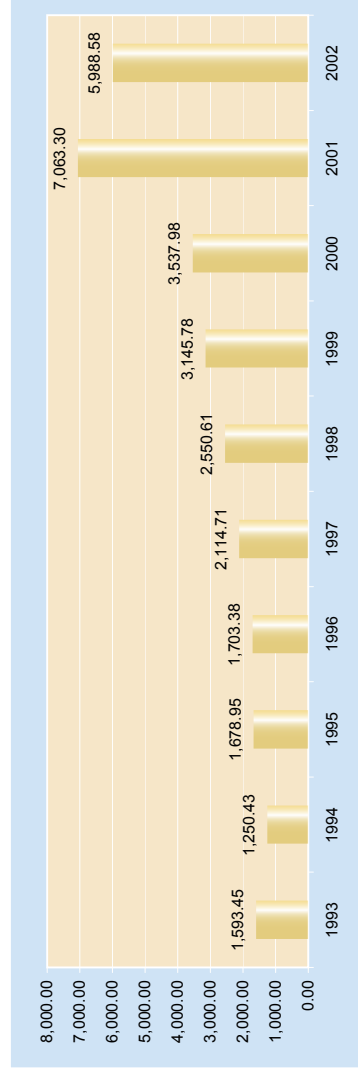
(1993-2002)

(En millones RD\$)

Meses/Años	1993	1994	1995	1996	1997	1998	1999	2000	2001	2002
Enero	112.12	25.93	49.21	53.51	70.45	30.42	32.41	39.81	95.48	501.24
Febrero	25.54	6.74	33.03	9.55	16.59	19.41	11.50	23.81	383.46	427.04
Marzo	69.28	89.89	103.42	130.98	163.09	205.32	139.75	188.28	376.03	401.50
Abril	240.77	159.36	144.25	205.26	296.89	465.21	733.60	686.52	834.77	967.93
Mayo	44.39	33.35	49.60	25.81	44.31	15.06	29.90	16.33	934.34	459.80
Junio	471.49	396.56	534.57	549.39	587.20	739.87	818.73	1008.27	954.37	511.52
Julio	58.55	37.01	28.75	50.29	110.58	53.37	77.40	85.87	495.33	488.78
Agosto	19.35	14.23	13.80	7.03	23.68	13.62	34.32	36.61	411.42	420.64
Septiembre	308.51	271.72	296.91	325.18	419.17	554.80	615.82	769.62	465.86	470.64
Octubre	31.26	16.94	69.31	69.30	61.20	52.09	116.52	44.56	527.74	434.77
Noviembre	10.82	11.53	4.27	12.00	21.11	16.00	28.38	10.89	541.37	423.08
Diciembre	201.37	187.17	351.83	265.08	300.44	385.44	507.45	627.41	1043.14	481.64
TOTAL	1,593.45	1,250.43	1,678.95	1,703.38	2,114.71	2,550.61	3,145.78	3,537.98	7,063.30	5,988.58
Años	93/94	94/95	95/96	96/97	97/98	98/99	99/2000	00/01	01/02	
Tasas de Crecimiento (%)	-21.53	34.27	1.46	24.15	20.61	23.33	12.47	99.64	-15.22	

Fuente: Años 1997-2002 Boletines Estadísticos de la Dirección General de Impuestos Internos

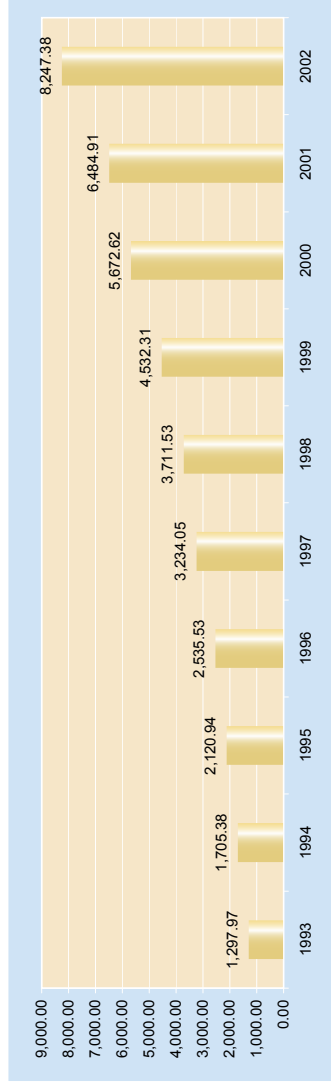
Años 1993-1996 Modificados de la exfrita Dirección General de Impuesto S/ Renta



CUADRO NO.46
RECAUDACION MENSUAL AGENTES DE RETENCION
 (1993-2002)
 (En millones RD\$)

Meses/Años	1993	1994	1995	1996	1997	1998	1999	2000	2001	2002
Enero	81.62	160.79	196.46	231.67	287.52	282.02	385.38	474.05	727.25	774.14
Febrero	182.76	148.76	138.13	159.48	194.82	213.88	281.48	353.93	485.37	563.73
Marzo	52.97	113.48	184.94	144.05	184.02	200.24	325.33	346.77	469.47	787.38
Abril	140.11	231.57	278.67	353.21	484.2	447.17	514.62	633.92	675.53	802.08
Mayo	89.6	125.12	160.81	217.36	224.63	301.94	341.37	502.81	538.14	924.95
Junio	164.81	139.99	215.16	243.63	329.74	434.59	537.85	687.86	515.97	562.97
Julio	71.49	146.57	127.46	147.74	159.73	211.95	261.78	455.6	490.06	635.15
Agosto	135.28	151.4	144.75	186.71	186.49	239.79	286.52	333.77	585.18	648.53
Septiembre	72.23	103.64	198.20	279.07	349.96	437.69	482.29	511.16	467.23	505.7
Octubre	70.31	98.28	134.70	124.07	199.88	200.55	246.45	345.45	436.48	588.25
Noviembre	71.55	117.01	141.59	163.22	205.76	228.43	280.3	355.77	454.00	616.45
Diciembre	165.24	168.77	200.07	285.32	427.3	513.28	588.94	671.53	640.23	838.05
TOTAL	1,297.97	1,705.38	2,120.94	2,535.53	3,234.05	3,711.53	4,532.31	5,672.62	6,484.91	8,247.38
Años	93/94	94/95	95/96	96/97	97/98	98/99	99/00	00/01	01/02	01/02
Tasas de Crecimiento (%)	31.39	24.37	19.55	27.55	14.76	22.11	25.16	14.32	27.18	27.18

Fuente: Años 1997-2002 Boletines Estadísticos de la Dirección General de Impuestos Internos
 Años 1993-1996 Modificados de la extinta Dirección General de Impuesto Si/ Renta



CUADRO NO.47
RECAUDACION MENSUAL COMPAÑIAS TELEFONICAS (CANON)

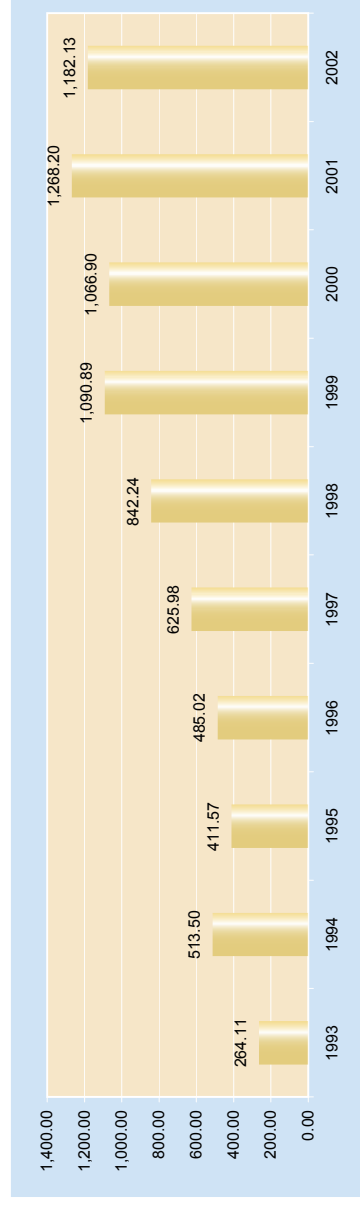
(1993-2002)

(En millones RD\$)

Meses/Años	1993	1994	1995	1996	1997	1998	1999	2000	2001	2002
Enero	18.46	24.31	25.10	35.00	40.96	73.41	84.28	99.98	104.58	111.47
Febrero	22.96	23.99	35.00	70.25	42.98	62.48	71.25	69.04	92.42	99.93
Marzo	21.46	24.84	35.00	37.25	41.58	69.26	82.32	90.52	98.65	98.08
Abril	19.69	23.69	35.00	37.25	42.38	72.02	75.68	83.17	95.14	92.28
Mayo	22.26	21.00	35.00	37.25	42.71	66.85	81.71	84.48	112.21	96.48
Junio	19.50	27.64	35.00	37.25	44.32	69.80	81.55	83.48	98.25	93.46
Julio	22.88	25.32	36.47	37.25	47.96	74.55	126.84	84.03	99.88	89.31
Agosto	23.16	26.20	35.00	38.00	66.03	66.23	78.39	99.82	100.87	114.50
Septiembre	25.01	30.70	35.00	38.00	62.55	73.96	115.12	96.53	117.52	99.33
Octubre	23.88	29.90	35.00	38.01	60.33	74.19	82.16	92.18	123.60	95.06
Noviembre	21.46	28.92	35.00	38.46	62.24	72.02	118.34	88.01	121.20	89.13
Diciembre	23.39	226.99	35.00	41.05	71.94	67.47	93.25	95.66	103.88	103.10
TOTAL	264.11	513.50	411.57	485.02	625.98	842.24	1,090.89	1,066.90	1,268.20	1,182.13
Años	93/94	94/95	95/96	96/97	97/98	98/99	99/00	00/01	01/02	01/02
Tasas de Crecimiento (%)	94.43	-19.85	17.85	29.06	29.52	34.55	-2.20	18.87	-6.79	

Fuente: Años 1997-2002 Boletines Estadísticos de la Dirección General de Impuestos Internos

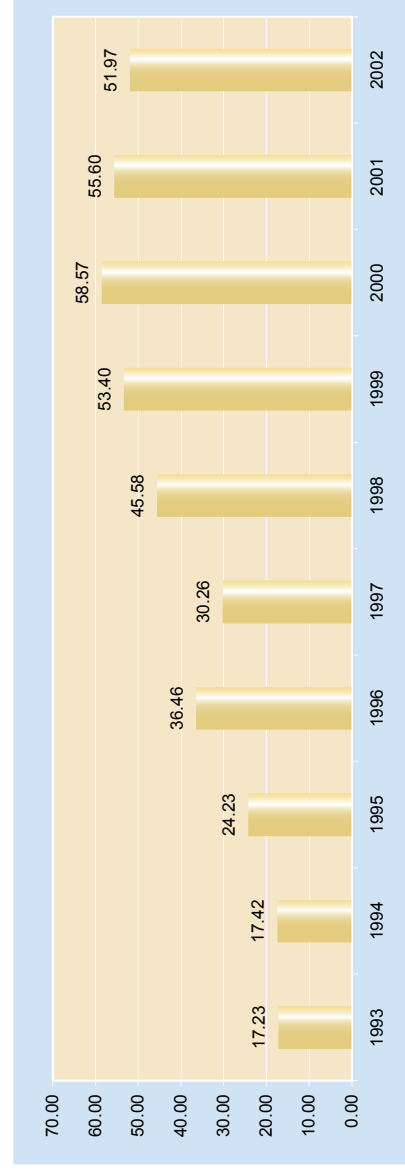
Años 1993-1996 Modificados de la extinta Dirección General de Impuesto S/ Renta



CUADRO NO.48
RECAUDACION MENSUAL CASINOS DE JUEGO
 (1993-2002)
 (En millones RD\$)

Meses/Año	1993	1994	1995	1996	1997	1998	1999	2000	2001	2002
Enero	1.45	0.74	1.76	2.17	2.30	3.40	4.04	4.57	4.78	4.22
Febrero	1.74	1.58	2.22	2.33	2.62	3.32	4.10	5.34	4.97	4.34
Marzo	1.51	1.36	2.17	2.23	2.5	2.88	4.29	4.96	4.99	4.37
Abril	1.35	1.37	2.14	2.17	2.35	4.20	4.16	4.92	4.81	4.48
Mayo	1.16	1.31	2.00	12.50	2.47	4.12	4.02	4.88	4.71	4.87
Junio	1.26	1.06	1.78	2.01	2.21	4.20	4.36	4.76	4.64	3.44
Julio	1.15	1.38	1.77	1.83	2.87	4.05	4.40	5.05	4.54	4.12
Agosto	1.27	1.52	2.16	2.16	2.62	4.07	4.32	4.78	4.60	4.62
Septiembre	1.80	1.73	2.03	2.16	2.40	3.99	4.49	4.82	4.44	4.46
Octubre	1.22	1.77	1.86	2.30	2.34	3.77	5.21	4.83	4.44	4.48
Noviembre	1.38	1.78	2.13	2.23	2.73	3.80	4.98	4.73	4.35	4.34
Diciembre	1.94	1.82	2.21	2.37	2.85	3.78	5.03	4.93	4.33	4.23
TOTAL	17.23	17.42	24.23	36.46	30.26	45.58	53.40	58.57	55.60	51.97
Años	93/94	94/95	95/96	96/97	97/98	98/99	99/00	00/01	01/02	
Tasas de Crecimiento (%)	1.10	39.09	50.47	-17.00	50.63	17.16	9.68	-5.07	-6.53	

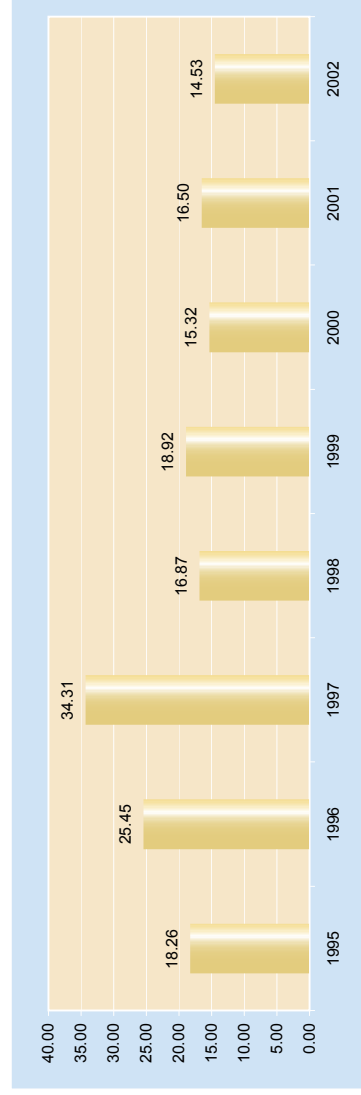
Fuente: Años 1997-2002 Boleines Estadísticos de la Dirección General de Impuestos Internos
 Años 1993-1996 Modificados de la extinta Dirección General de Impuesto S/ Renta



CUADRO NO.49
RECAUDACION MENSUAL HIPODROMOS
 (1995-2002)
 (En millones RD\$)

Meses / Años	1995	1996	1997	1998	1999	2000	2001	2002
Enero	0.40	2.85	3.85	2.06	2.37	1.39	1.83	1.53
Febrero	0.38	2.80	3.17	1.62	1.89	1.40	1.46	2.06
Marzo	0.68	2.44	4.30	2.11	1.97	1.36	1.49	1.25
Abril	0.71	2.68	3.27	1.49	1.35	1.24	1.37	1.18
Mayo	0.65	2.29	3.54	1.32	1.37	1.45	0.97	1.57
Junio	1.86	1.37	3.20	1.36	1.71	1.17	2.19	1.13
Julio	1.92	0.58	1.50	1.55	1.31	1.57	1.21	1.11
Agosto	2.07	0.00	2.61	1.23	1.50	1.42	1.20	0.37
Septiembre	2.16	0.34	1.76	0.87	1.19	0.50	1.13	0.77
Octubre	2.26	3.28	1.90	0.39	0.86	1.33	0.84	1.64
Noviembre	2.36	2.94	2.78	1.27	1.59	1.09	1.85	0.96
Diciembre	2.81	3.88	2.43	1.60	1.81	1.40	0.96	0.96
TOTAL	18.26	25.45	34.31	16.87	18.92	15.32	16.50	14.53
Años		91/90	91/92	92/93	93/94	99/00	00/01	01/02
Tasas de Crecimiento (%)	-	39.38	34.81	-50.83	12.15	-19.03	7.70	-11.94

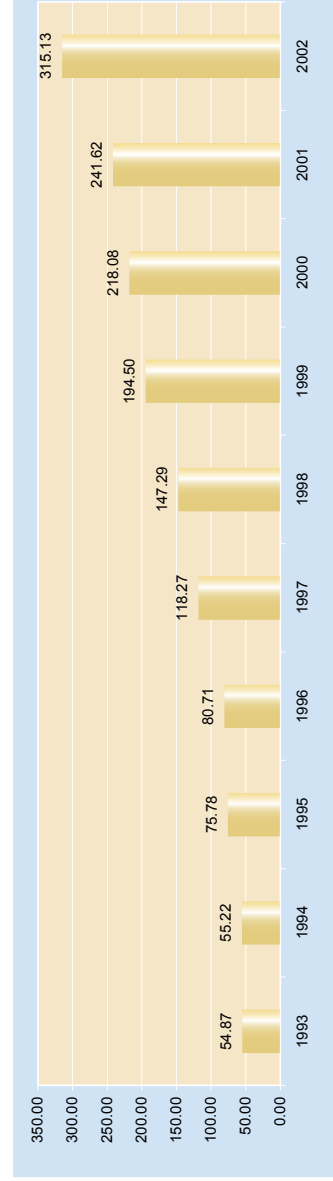
Fuente: Años 1997-2002 Boletines Estadísticos de la Dirección General de Impuestos Internos
 Años 1995-1996 Modificados de la extinta Dirección General de Impuesto S/ Renta



CUADRO NO.50
RECAUDACION MENSUAL OPERACIONES INMOBILIARIAS
 (1993-2002)
 (En millones RD\$)

Meses / Años	1993	1994	1995	1996	1997	1998	1999	2000	2001	2002
Enero	3.10	3.70	3.97	5.92	6.69	7.74	10.77	17.79	15.23	20.02
Febrero	3.60	4.50	5.41	6.93	8.03	10.42	16.03	18.96	15.40	29.80
Marzo	4.30	5.50	8.01	6.13	8.40	13.68	17.70	20.52	19.75	24.50
Abril	4.20	5.20	5.07	5.88	9.82	12.64	15.30	16.81	16.94	35.01
Mayo	4.40	3.90	6.79	7.07	10.71	15.44	15.21	15.14	20.54	27.52
Junio	4.60	4.30	5.49	6.00	8.37	12.81	16.08	19.02	18.63	25.53
Julio	5.17	4.70	6.86	7.39	10.08	13.84	15.38	17.53	22.86	27.44
Agosto	4.80	4.60	8.52	6.65	8.27	12.23	19.89	18.83	22.40	26.21
Septiembre	5.30	4.50	6.21	6.80	9.12	10.37	17.86	18.76	21.23	24.48
Octubre	5.00	4.92	5.77	7.18	18.52	11.40	16.28	16.70	24.28	26.31
Noviembre	5.60	5.00	6.44	6.80	9.26	11.48	17.70	20.16	24.99	23.69
Diciembre	4.80	4.40	7.24	7.96	11.00	15.24	16.3	17.86	19.38	24.62
TOTAL	54.87	55.22	75.78	80.71	118.27	147.29	194.50	218.08	241.62	315.13
Años	93/94	94/95	95/96	96/97	97/98	98/99	99/00	00/01	01/02	
Tasas de Crecimiento (%)	0.64	37.23	6.51	46.54	24.54	32.05	12.12	10.80	30.42	

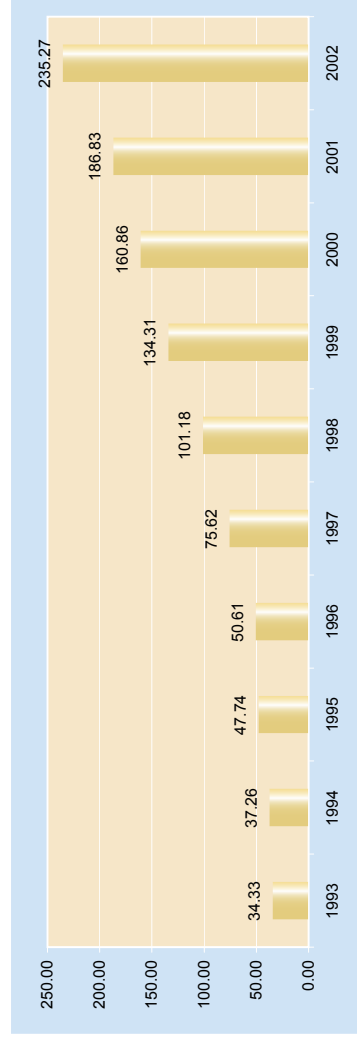
Fuente: Años 1997-2002. Boletines Estadísticos de la Dirección General de Impuestos Internos
 Años 1993-1996. Modificados de la extinta Dirección General de Impuesto S/ Renta



CUADRO NO.51
RECAUDACION MENSUAL ACTOS TRASPASO PROPIEDAD
 (1993-2002)
 (En millones RD\$)

Meses/Años	1993	1994	1995	1996	1997	1998	1999	2000	2001	2002
Enero	2.10	2.20	3.03	3.46	3.93	4.77	7.94	11.44	12.14	14.39
Febrero	2.50	3.10	3.38	3.69	5.16	7.23	10.05	15.52	12.66	20.74
Marzo	2.90	3.40	5.28	4.47	5.96	10.06	12.25	15.29	16.50	20.25
Abril	2.90	3.80	3.71	4.64	7.35	8.09	12.13	12.54	12.33	27.04
Mayo	2.70	2.60	4.03	4.01	6.86	8.73	9.62	11.42	15.62	19.58
Junio	2.80	2.90	3.74	3.51	5.47	10.04	11.93	14.78	15.13	17.89
Julio	3.60	3.40	4.75	4.60	6.05	8.69	11.72	13.52	18.02	21.39
Agosto	2.90	3.36	4.12	4.70	5.59	9.40	12.81	12.85	17.90	20.95
Septiembre	3.20	3.20	3.88	4.27	6.06	7.01	12.15	14.28	15.86	18.44
Octubre	2.80	3.20	3.75	4.73	12.44	8.63	9.96	12.39	19.01	19.06
Noviembre	3.10	3.40	4.11	3.67	4.67	8.14	12.05	13.82	17.40	19.37
Diciembre	2.83	2.70	3.96	4.86	6.08	10.39	11.70	13.01	14.27	16.17
TOTAL	34.33	37.26	47.74	50.61	75.62	101.18	134.31	160.86	186.83	235.27
Años	93/94	94/95	95/96	96/97	96/97	97/98	98/99	99/00	00/01	01/02
Tasas de Crecimiento (%)	8.53	28.13	6.01	49.42	33.80	32.74	16.14	19.77	16.14	25.93

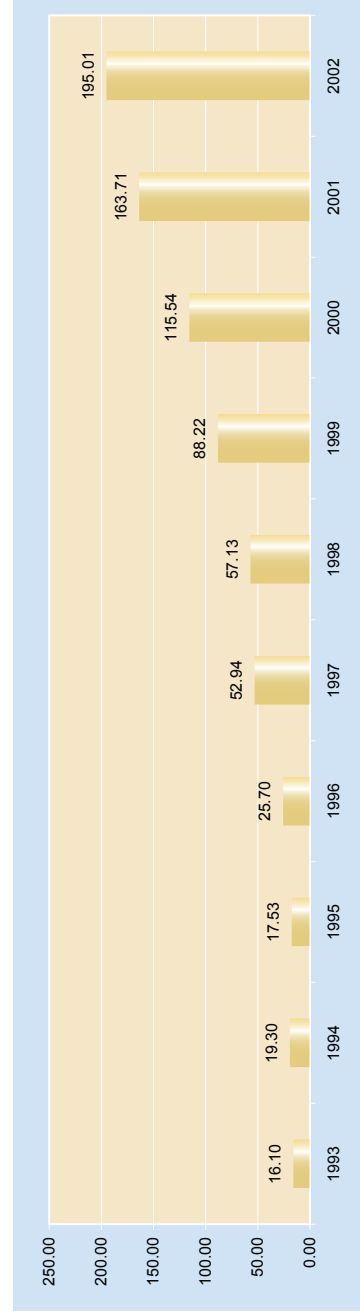
Fuente: Años 1997-2002. Boletines Estadísticos de la Dirección General de Impuestos Internos
 Años 1993-1996. Modificados de la extinta Dirección General de Impuesto S/ Renta



CUADRO NO.52
RECAUDACION MENSUAL VIVIENDAS Suntuarias y Solares Urbanos (IVSS)
 (1993-2002)
 (En millones RD\$)

Meses / Años	1993	1994	1995	1996	1997	1998	1999	2000	2001	2002
Enero	0.52	1.63	0.95	1.21	2.23	2.55	2.84	3.81	5.15	5.20
Febrero	2.12	3.79	3.21	3.66	6.20	8.33	7.79	11.02	10.28	15.67
Marzo	4.20	6.74	5.86	6.24	12.00	16.77	26.74	34.15	57.06	57.79
Abril	0.91	0.42	0.55	1.02	4.34	2.95	4.42	5.82	5.48	11.13
Mayo	0.67	0.28	0.34	0.70	2.94	1.93	3.96	4.40	6.69	8.16
Junio	0.60	0.22	0.29	0.60	2.82	1.74	4.76	3.60	6.70	6.56
Julio	0.72	0.29	0.40	0.71	3.30	2.20	3.12	3.40	4.84	6.65
Agosto	0.83	0.52	0.77	1.32	3.30	2.96	5.02	7.74	7.79	9.54
Septiembre	3.26	3.71	3.80	4.85	8.90	11.39	18.02	25.04	39.34	51.50
Octubre	0.81	0.60	0.71	1.88	2.63	2.32	4.49	4.53	9.35	10.43
Noviembre	0.67	0.79	0.40	1.75	2.08	2.20	3.36	7.32	6.68	5.82
Diciembre	0.79	0.31	0.25	1.76	2.20	1.79	3.70	4.72	4.35	6.56
TOTAL	16.10	19.30	17.53	25.70	52.94	57.13	88.22	115.54	163.71	195.01
Años	95/96	96/97	96/97	97/98	98/99	97/98	98/99	99/00	00/01	01/02
Tasas de Crecimiento (%)	19.88	-9.17	46.61	7.91	105.99	7.91	54.42	30.97	41.69	19.12

Fuente: Años 1997-2002 Boletines Estadísticos de la Dirección General de Impuestos Internos
 Años 1993-1996 Modificados de la extinta Dirección General de Impuesto Si Renta

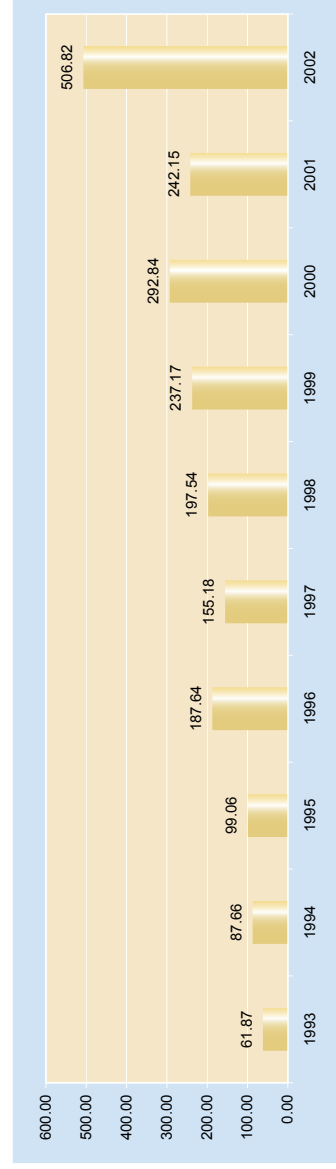


CUADRO NO.53
RECAUDACION MENSUAL VEHICULOS DE MOTOR
 (1993-2002)

(En millones RD\$)

Meses / Años	1993	1994	1995	1996	1997	1998	1999	2000	2001	2002
Enero	6.60	5.50	3.38	21.73	5.08	4.63	6.67	17.04	19.10	79.55
Febrero	17.60	12.90	5.62	18.69	4.35	11.09	7.29	9.54	11.15	24.59
Marzo	9.92	16.20	3.89	9.25	12.53	64.54	8.05	9.42	9.54	31.34
Abril	12.80	15.90	4.10	6.99	44.47	49.44	7.25	7.42	4.95	16.40
Mayo	3.10	5.90	6.83	7.38	45.57	11.35	5.73	8.11	6.81	9.50
Junio	2.00	6.40	7.30	12.12	10.19	9.70	6.55	8.13	7.18	8.12
Julio	4.05	4.10	8.11	21.78	6.80	9.29	6.16	6.73	6.81	13.09
Agosto	1.30	6.70	8.31	40.38	5.66	10.37	14.55	7.87	7.55	9.34
Septiembre	1.10	3.10	8.75	27.17	5.33	5.93	45.70	10.65	7.00	8.02
Octubre	1.00	2.50	7.56	9.75	5.21	6.16	59.79	37.04	9.16	8.35
Noviembre	1.30	3.54	14.73	6.31	4.16	6.4	42.64	102.54	8.64	155.83
Diciembre	1.10	4.92	20.48	6.09	5.83	8.64	26.79	68.35	144.26	142.69
TOTAL	61.87	87.66	99.06	187.64	155.18	197.54	237.17	292.84	242.15	506.82
Años	95/96	96/97	97/98	98/99	99/00	00/01	01/02			
Tasas de Crecimiento (%)	41.68	13.00	89.42	-17.30	27.30	20.06	23.47			

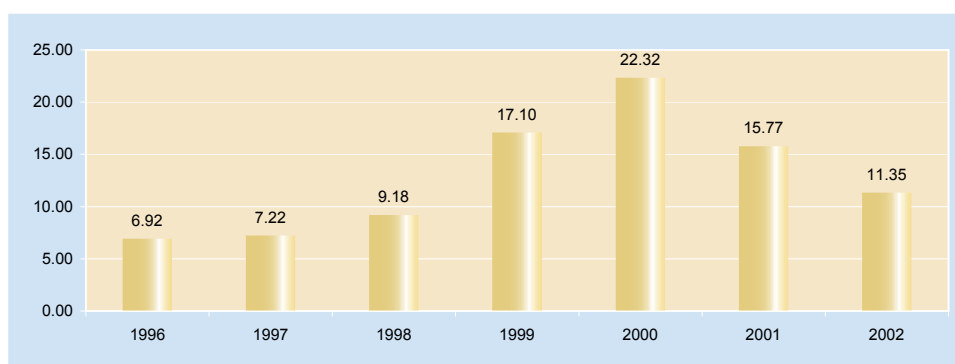
Fuente: Años 1997-2002 Boleines Estadísticos de la Dirección General de Impuestos Internos
 Años 1993-1996 Modificados de la extinta Dirección General de Impuesto S/ Renta



CUADRO NO.54
RECAUDACION MENSUAL CONSTITUCION DE COMPAÑIAS
 (1996-2002)
 (En millones RD\$)

Meses / Años	1996	1997	1998	1999	2000	2001	2002
Enero	0.35	0.45	0.48	0.70	0.83	0.76	0.76
Febrero	0.39	0.57	0.60	0.94	0.67	1.46	0.90
Marzo	0.47	0.62	0.61	0.87	1.72	1.19	0.69
Abril	0.78	0.76	0.93	1.54	0.81	1.75	1.01
Mayo	0.90	0.42	0.80	0.75	1.11	0.88	1.05
Junio	0.40	0.48	0.98	1.06	0.72	1.06	1.22
Julio	0.83	0.77	0.67	1.81	0.78	1.00	0.87
Agosto	0.43	0.74	0.75	4.56	3.64	1.47	0.73
Septiembre	0.35	0.52	0.50	0.75	8.72	0.81	0.87
Octubre	0.44	0.62	1.01	2.16	0.97	2.92	1.07
Noviembre	0.83	0.64	0.64	0.87	1.28	1.13	1.27
Diciembre	0.75	0.63	1.21	1.09	1.08	1.36	0.91
TOTAL	6.92	7.22	9.18	17.10	22.32	15.77	11.35
Años		93/94	94/95	95/96	99/00	00/01	01/02
Tasas de Crecimiento (%)		4.34	27.15	86.27	30.53	-29.35	-28.03

Fuente: Años 1997-2002 Boletines Estadísticos de la Dirección General de Impuestos Internos
 Año 1996 Modificados de la extinta Dirección General de Impuesto S/ Renta

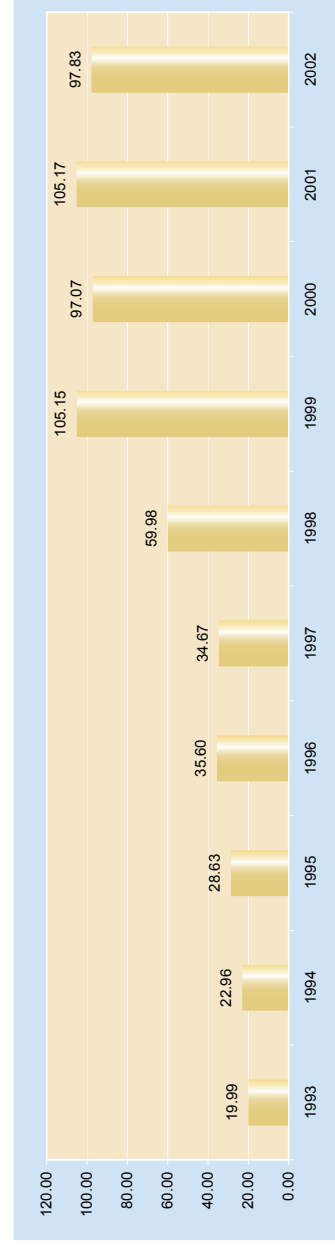


CUADRO NO.55
RECAUDACION MENSUAL SUCESIONES Y DONACIONES
(1993-2002)

(En millones RD\$)

Meses / Años	1993	1994	1995	1996	1997	1998	1999	2000	2001	2002
Enero	1.28	1.84	0.99	1.65	1.79	2.12	5.59	7.73	6.55	8.33
Febrero	1.83	4.14	1.22	1.32	1.47	4.33	6.03	15.39	14.49	10.82
Marzo	1.03	1.66	2.07	3.83	2.41	5.20	5.96	9.54	5.31	5.44
Abril	1.78	1.13	1.21	3.09	2.26	4.05	5.80	5.03	6.28	5.55
Mayo	1.07	1.21	5.33	3.18	3.20	5.00	4.87	4.90	16.53	9.55
Junio	0.82	1.21	2.19	1.75	2.95	4.61	5.54	11.07	2.70	6.65
Julio	2.98	3.73	2.35	4.27	2.81	4.34	13.25	7.46	7.10	8.08
Agosto	2.06	0.83	1.83	2.60	4.68	3.02	5.72	7.35	6.07	10.10
Septiembre	2.22	2.70	1.56	5.06	3.22	12.61	6.77	6.44	7.08	7.33
Octubre	0.96	1.47	4.78	3.10	3.72	3.15	21.00	5.14	13.14	5.91
Noviembre	1.38	1.70	2.12	3.72	2.49	6.52	17.92	6.14	10.96	6.35
Diciembre	2.58	1.34	2.98	2.03	3.67	5.03	6.70	10.88	8.96	13.72
TOTAL	19.99	22.96	28.63	35.60	34.67	59.98	105.15	97.07	105.17	97.83
Años	95/96	96/97	97/98	98/99	99/00	00/01	01/02			
Tasas de Crecimiento (%)	14.86	24.70	24.35	-2.61	73.00	75.31	61.84	0.02	0.02	0.78

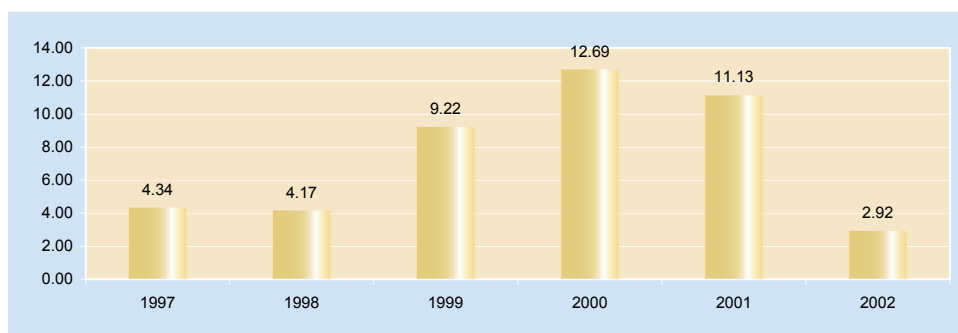
Fuente: Años 1997-2002 Boleines Estadísticos de la Dirección General de Impuestos Internos
Años 1993-1996 Modificados de la extinta Dirección General de Impuesto S/ Renta



CUADRO NO.56
RECAUDACION MENSUAL INSCRIPCION REGISTRO DE TIERRA
 (1997-2002)
 (En millones RD\$)

Meses / Años	1997	1998	1999	2000	2001	2002
Enero	0.18	0.12	0.24	0.26	0.85	0.54
Febrero	0.17	0.12	0.54	0.26	0.13	0.04
Marzo	0.31	0.54	1.11	1.23	0.39	0.02
Abril	0.49	0.25	0.32	0.45	0.26	0.03
Mayo	0.18	0.28	1.21	0.86	0.37	0.04
Junio	0.35	0.71	0.98	1.10	2.06	2.00
Julio	0.75	0.25	0.18	0.74	0.63	0.04
Agosto	0.37	0.09	1.60	5.70	0.22	0.05
Septiembre	0.65	0.32	0.79	0.56	0.72	0.02
Octubre	0.46	0.25	0.52	0.31	1.68	0.09
Noviembre	0.27	0.81	0.60	0.79	0.59	0.03
Diciembre	0.16	0.43	1.13	0.43	3.23	0.02
TOTAL	4.34	4.17	9.22	12.69	11.13	2.92
Años		92/93	93/94	99/00	00/01	01/02
Tasas de Crecimiento (%)		-3.92	121.08	37.70	-12.32	-73.76

Fuente: Años 1997-2002 Boletines Estadísticos de la Dirección General de Impuestos Internos
 Años 1993-1996 Modificados de la extinta Dirección General de Impuesto S/ Renta



CUADRO NO.57
RECAUDACION MENSUAL ITBIS

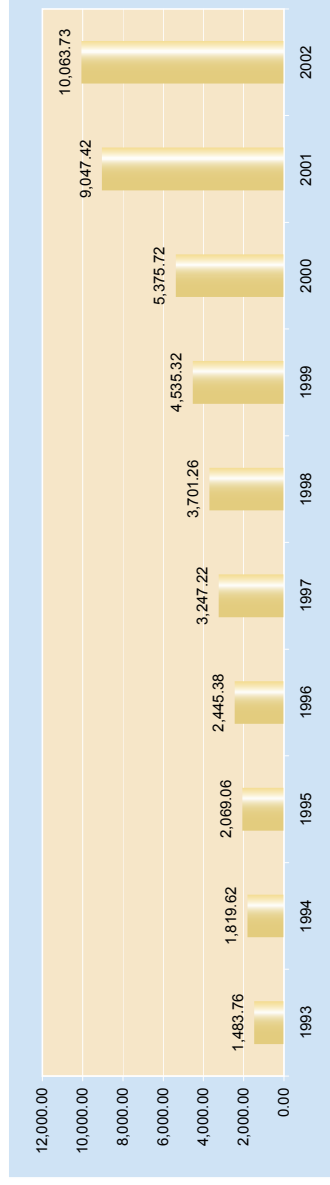
(1993-2002)

(En millones RD\$)

Meses / Años	1993	1994	1995	1996	1997	1998	1999	2000	2001	2002
Enero	128.61	156.77	181.21	215.76	298.52	369.20	406.44	505.13	767.14	1058.28
Febrero	114.79	133.48	165.00	199.29	269.32	303.87	345.39	417.01	771.45	830.95
Marzo	111.93	142.63	147.86	192.06	245.62	299.37	395.08	450.09	721.47	784.41
Abril	122.81	154.02	162.97	190.75	248.45	310.79	403.01	447.37	805.54	837.84
Mayo	111.54	131.35	165.73	179.99	260.19	303.02	345.88	438.86	665.01	762.72
Junio	103.53	148.36	179.18	176.05	252.85	286.37	345.54	431.21	743.40	796.91
Julio	114.64	144.71	166.26	216.96	251.28	299.49	345.88	434.91	718.93	786.85
Agosto	124.06	149.30	169.41	196.64	282.62	312.73	365.45	445.06	828.33	817.88
Septiembre	133.19	168.76	182.74	204.01	285.75	298.05	389.60	461.70	799.94	875.05
Octubre	128.66	158.01	170.39	224.06	274.80	268.14	380.19	413.40	711.69	813.73
Noviembre	127.45	162.37	179.35	203.33	283.13	307.12	387.66	427.04	701.24	821.51
Diciembre	162.55	169.86	198.96	246.48	294.69	343.11	425.20	503.94	813.28	877.60
TOTAL	1,483.76	1,819.62	2,069.06	2,445.38	3,247.22	3,701.26	4,535.32	5,375.72	9,047.42	10,063.73
Años	93/94	94/95	95/96	96/97	97/98	98/99	99/00	00/01	01/02	
Tasas de Crecimiento (%)	-	22.64	13.71	18.19	32.79	13.98	22.53	18.53	68.30	11.23

Fuente: Años 1997-2002 Boletines Estadísticos de la Dirección General de Impuestos Internos

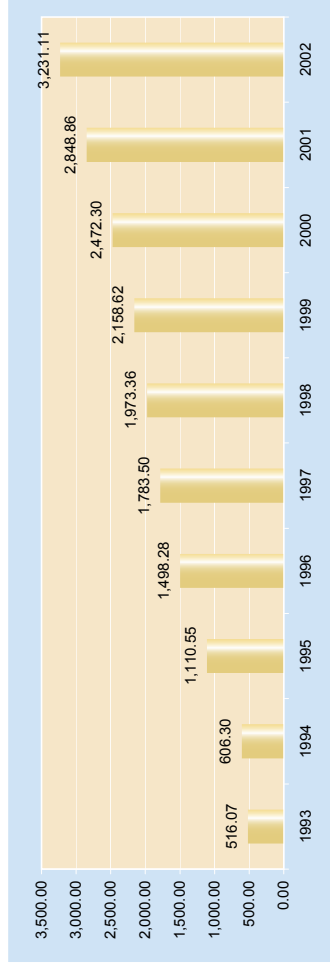
Años 1993-1996 Modificados de la extinta Dirección General de Impuesto Si Renta



CUADRO NO.58
RECAUDACION MENSUAL ALCOHOLES Y CERVEZAS
(1993-2002)
(En millones RD\$)

Meses/Año:	1993	1994	1995	1996	1997	1998	1999	2000	2001	2002
Enero	62.35	49.82	69.29	160.53	194.27	229.08	226.47	254.11	265.94	338.54
Febrero	25.08	39.34	53.57	119.77	131.26	142.68	132.57	148.67	165.49	219.64
Marzo	38.48	49.68	63.30	116.09	123.34	146.60	145.62	174.30	181.89	238.24
Abril	40.68	37.23	59.46	119.27	124.82	145.49	186.01	190.01	215.31	262.72
Mayo	39.05	43.52	69.44	117.37	127.70	156.32	160.90	195.16	209.74	217.15
Junio	37.11	45.50	84.84	121.77	136.44	150.57	159.17	203.07	248.62	280.61
Julio	41.24	47.44	107.33	115.86	150.53	157.45	156.87	182.23	225.07	282.33
Agosto	44.22	57.06	114.72	120.62	141.67	170.37	182.57	301.16	251.72	248.66
Septiembre	50.52	45.61	112.47	122.56	142.83	153.25	200.59	194.63	266.01	261.61
Octubre	47.00	50.48	111.55	121.57	153.02	136.05	188.64	144.26	297.99	262.47
Noviembre	48.24	66.24	128.18	129.35	158.10	169.36	197.16	187.52	249.99	251.01
Diciembre	42.1	74.38	136.40	133.52	199.52	216.14	222.05	297.18	271.09	368.13
TOTAL	516.07	606.30	1,110.55	1,498.28	1,783.50	1,973.36	2,158.62	2,472.30	2,848.86	3,231.11
Años	93/94	94/95	95/96	96/97	97/98	98/99	99/00	00/01	01/02	
Tasas de Crecimiento (%)	17.48	83.17	34.91	19.04	10.65	9.39	14.53	15.23	13.42	

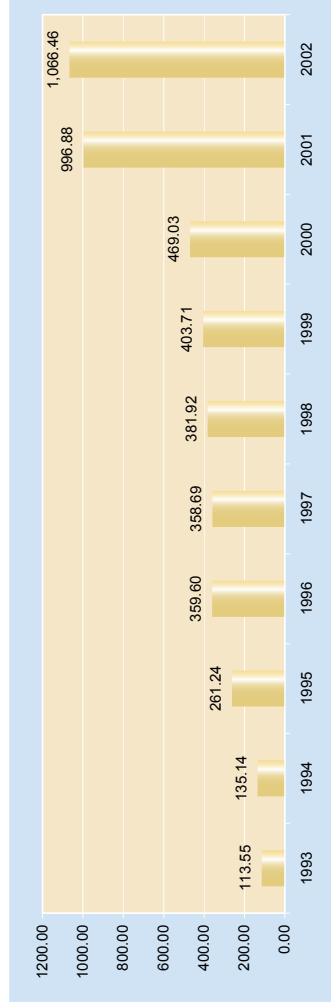
Fuente: Años 1997-2002 Boletines Estadísticos de la Dirección General de Impuestos Internos
Años 1993-1996 Modificados de la extinta Dirección General de Impuesto S/ Renta



CUADRO NO.59
RECAUDACION MENSUAL TABACO MANUFACTURADO
 (1993-2002)
 (En millones RD\$)

Meses/Años	1993	1994	1995	1996	1997	1998	1999	2000	2001	2002
Enero	12.65	14.09	12.87	34.87	26.36	39.54	38.64	37.43	28.60	95.89
Febrero	6.05	9.40	10.29	29.27	38.49	28.47	24.52	37.79	68.16	88.09
Marzo	9.54	12.66	12.26	31.61	18.99	28.13	28.42	31.00	72.70	73.87
Abril	14.85	10.55	15.91	27.10	30.08	38.00	33.67	35.42	84.75	90.57
Mayo	7.04	6.00	15.14	28.72	31.50	32.27	33.81	35.04	88.12	89.04
Junio	7.89	11.21	23.29	32.05	31.41	29.57	30.92	33.45	94.75	93.20
Julio	8.44	10.33	33.80	27.32	35.33	29.62	38.61	37.67	85.07	108.75
Agosto	8.21	15.43	23.84	27.11	26.56	32.89	34.46	36.10	91.40	84.05
Septiembre	13.19	9.31	28.99	40.01	28.87	30.09	34.35	40.39	95.71	82.13
Octubre	9.21	12.32	28.93	17.94	31.95	30.19	33.33	34.94	119.50	95.89
Noviembre	9.81	13.18	32.92	32.22	30.92	31.42	31.32	38.31	84.76	78.58
Diciembre	6.67	10.66	23.00	31.38	28.23	30.73	41.66	71.49	83.36	86.40
TOTAL	113.55	135.14	261.24	359.60	358.69	381.92	403.71	469.03	996.88	1,066.46
Años	93/94	94/95	95/96	96/97	97/98	98/99	99/00	01/02	99/00	01/02
Tasas de Crecimiento (%)	19.01	93.31	37.65	-0.25	6.48	5.71	16.18	6.98	112.54	6.98

Fuente: Años 1997-2002 Boletines Estadísticos de la Dirección General de Impuestos Internos
 Años 1993-1996 Modificados de la extinta Dirección General de Impuesto S/ Renta



CUADRO NO.60
INGRESOS MENSUAL EN DOLARES
 (1996-2002)
 (En millones RD\$)

Meses / Años	1996	1997	1998	1999	2000	2001	2002
Enero	6.06	79.41	92.33	89.85	84.89	91.00	83.02
Febrero	5.41	72.76	82.53	86.48	122.31	92.58	108.71
Marzo	4.99	75.36	90.58	107.84	109.77	101.61	88.32
Abril	5.13	80.80	80.63	81.20	83.92	83.51	106.95
Mayo	4.69	63.03	64.50	103.89	96.39	87.62	77.43
Junio	3.65	66.83	69.74	91.75	69.10	61.09	77.13
Julio	4.85	77.39	85.63	83.96	89.75	80.74	95.55
Agosto	5.22	82.56	88.31	103.68	95.23	83.47	95.50
Septiembre	4.43	71.57	80.45	91.86	76.77	63.31	72.84
Octubre	4.20	68.13	64.65	82.08	66.84	59.61	75.76
Noviembre	4.16	64.15	70.49	79.01	77.99	52.13	75.04
Diciembre	4.89	76.13	76.63	81.65	72.27	66.66	102.47
TOTAL	57.68	878.13	946.47	1,083.27	1,045.24	923.33	1,058.72
Años		96/97	97/98	98/99	99/00	00/01	01/02
Tasas de Crecimiento (%)		1,422.41	7.78	14.45	-3.51	-11.66	14.66

Fuente: Años 1997-2002 Boletines Estadísticos de la Dirección General de Impuestos Internos
 Año 1996 Modificados de la extinta Dirección General de Impuesto S/ Renta

